



Путеводитель по бюджету Боготольского района на 2014-2016 годы

По материалам Решения Боготольского районного Совета депутатов
от 20.12.2013г. № 33-217 «О районном бюджете на 2014 год
и плановый период 2015 - 2016 годов»



Боготольский район расположен в западной части Красноярского края, на расстоянии 252 км от краевого центра и граничит на западе с Кемеровской областью, на севере с Тюхтетским районом, на востоке с Большеулуйским и Ачинским районами, на юге с Назаровским районом.

Протяженность района с запада на восток 52 км, с севера на юг 85 км. Территория района в административных границах составляет 2 921,58 кв. км.

На территории района на 01.01.2013 года проживает 10646 чел. Среднегодовая численность за 2012 год составила 10782 чел.

Административный центр района – город Боготол. Всего на территории района восемь сельских поселений с тридцатью восьмью населенными пунктами.



Уважаемые жители Боготольского района!

В последние годы в нашей стране реализуется проект «Открытое правительство», который призван привлечь гражданское общество к активному участию в политической и экономической жизни России, обсуждению наиболее значимых проблем социально-экономического развития.

Думаю, любой здравомыслящий, любящий Россию человек хочет видеть нашу страну процветающим, динамично развивающимся государством, в котором обеспечен высокий уровень жизни населения, счастливое детство и достойная старость.

Важнейшим инструментом, который направлен на решение этих задач, является бюджет. Причем, объем расходной части бюджета в решающей степени зависит от величины его доходной части, формируемой, в основном, за счет налогов, взимаемых с населения и хозяйствующих организаций.

Вполне естественно, что все больше людей интересуются, на какие цели расходуются деньги, уплаченные ими в бюджет.

Задача Путеводителя по бюджету Боготольского района Красноярского края на 2014-2016 годы – помочь разобраться в основных показателях бюджета человеку, непосвященному во все тонкости бюджетного процесса. Из Путеводителя каждый может легко узнать, сколько средств выделяется на социальные нужды, образование, культуру и спорт, жилищно-коммунальное хозяйство.

Мы уверены, что информация, представленная в Путеводителе в компактной форме, позволит Вам углубить свои знания о бюджете и позволит привлечь жителей Боготольского района к активному участию в бюджетном процессе Боготольского района.

**Николай Васильевич
КРАСЬКО**

Глава администрации
Боготольского района

**Надежда Владимировна
БАКУНЕВИЧ**

Руководитель
Финансового управления
администрации Боготольского
района

ЧТО ТАКОЕ БЮДЖЕТ?

Бюджет – (от старонормандского *bougette* - кошель, сумка, кожаный мешок) - форма образования и расходования денежных средств, предназначенных для финансового обеспечения задач и функций государства и местного самоуправления (ст. 6 БК РФ).

Основные понятия:

- доходы бюджета – поступающие в бюджет денежные средства;
- расходы бюджета – выплачиваемые из бюджета денежные средства;
- дефицит бюджета – превышение расходов бюджета над его доходами;
- профицит бюджета - превышение доходов бюджета над его расходами.

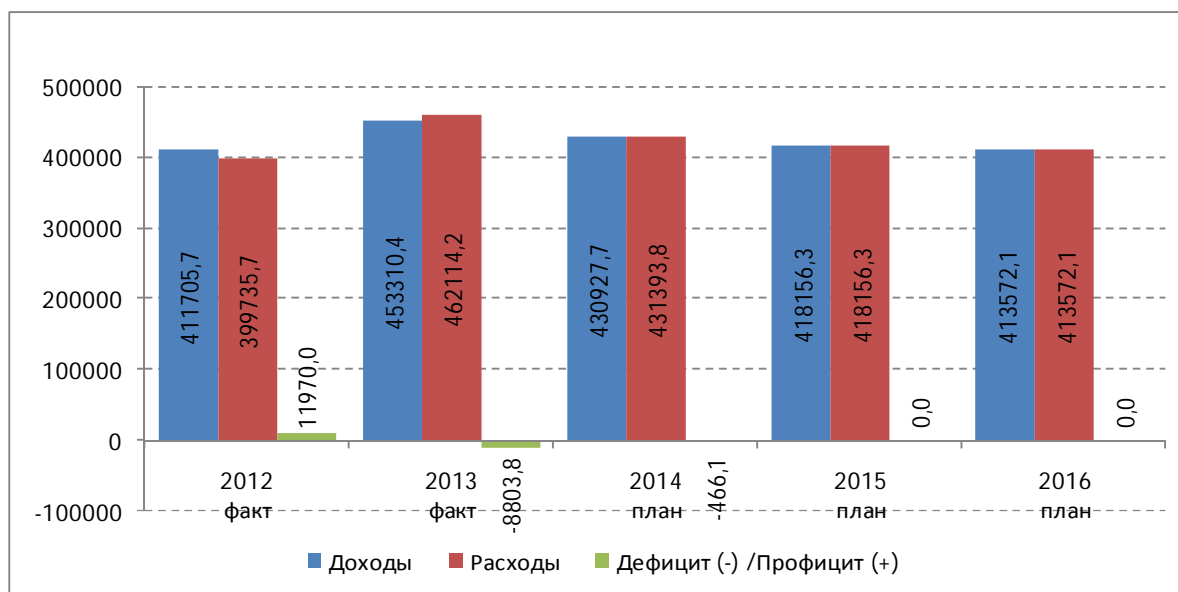
Налоги и сборы



*Направления расходования бюджетных средств:
образование, культура, физическая культура и спорт,
социальная поддержка, жилищно-коммунальное хозяйство,
инвестиции...*

Сбалансированность бюджета по доходам и расходам – основополагающее требование, предъявляемое к органам, составляющим и утверждающим бюджет

ОСНОВНЫЕ ХАРАКТЕРИСТИКИ РАЙОННОГО БЮДЖЕТА ЗА 2013 ГОД И ПЛАНОВЫЙ ПЕРИОД 2014-2016 ГОДОВ, ТЫС.РУБ.



Ключевые факторы, влияющие на формирование районного бюджета на 2014-2016 годы:

- Собственные доходы районного бюджета сформированы на основе прогноза социально-экономического развития с приростом в 4,4 млн.руб., с учетом изменений федерального и регионального налогового законодательства;
- Реализация Указов Президента Российской Федерации;
- Сохранение гарантий, предусмотренных законодательством;
- Отсутствие новых расходов, не связанных с реализацией Указов Президента Российской Федерации;
- Обеспечение обязательных расходов за счет перераспределения с других, менее важных расходов;
- Высокая социальная значимость расходов районного бюджета;
- Обеспечение устойчивости и сбалансированности бюджета района;
- Рост эффективности каждого бюджетного рубля;
- Сохранение муниципального долга на экономически безопасном уровне, снижение дефицита районного бюджета;
- Повышение прозрачности и открытости районного бюджета.

ДОХОДЫ БЮДЖЕТА

поступающие в бюджет денежные средства, за исключением средств, являющихся источниками финансирования дефицита бюджета (статья 6 Бюджетного кодекса Российской Федерации)

НАЛОГОВЫЕ ДОХОДЫ (пункт 2 статьи 41 Бюджетного кодекса Российской Федерации)	НЕНАЛОГОВЫЕ ДОХОДЫ (пункт 3 статьи 41 Бюджетного кодекса Российской Федерации)	БЕЗВОЗМЕЗДНЫЕ ПОСТУПЛЕНИЯ (пункт 4 статьи 41 Бюджетного кодекса Российской Федерации)
<p>✓ доходы от предусмотренных Налоговым кодексом Российской Федерации федеральных налогов и сборов, в том числе от налогов, предусмотренных специальными налоговыми режимами, региональных и местных налогов, а также пеней и штрафов по ним.</p>	<p>✓ доходы от использования имущества, находящегося в муниципальной собственности, за исключением имущества бюджетных и автономных учреждений, а также имущества муниципальных унитарных предприятий, в том числе казенных;</p> <p>✓ доходы от продажи имущества (кроме акций и иных форм участия в капитале), находящегося в муниципальной собственности, за исключением имущества бюджетных и автономных учреждений, а также имущества муниципальных унитарных предприятий, в том числе казенных;</p> <p>✓ доходы от платных услуг, оказываемых казенными учреждениями;</p> <p>✓ средства, полученные в результате применения мер гражданско-правовой и административной ответственности, в том числе штрафы, конфискации, компенсации; средства, полученные в возмещение вреда, муниципальному образованию, и иные суммы принудительного изъятия;</p> <p>✓ средства самообложения граждан;</p> <p>✓ иные неналоговые доходы.</p>	<p>✓ дотации из других бюджетов бюджетной системы Российской Федерации;</p> <p>✓ субсидии из других бюджетов бюджетной системы Российской Федерации (межбюджетные субсидии);</p> <p>✓ субвенции из федерального бюджета и (или) из бюджетов субъектов Российской Федерации;</p> <p>✓ иные межбюджетные трансферты из других бюджетов бюджетной системы Российской Федерации;</p> <p>✓ безвозмездные поступления от физических и юридических лиц, в том числе добровольные пожертвования.</p>

МЕЖБЮДЖЕТНЫЕ ТРАНСФЕРТЫ

ДОТАЦИИ
(от лат. *dotatio* - дар,
пожертвование)

✓ предоставляются на безвозмездной и безвозвратной основе без установления направлений и (или) условий их использования

СУБСИДИИ
(от лат. *subsidium* –
помощь, поддержка)

✓ предоставляются в целях софинансирования расходных обязательств, возникающих при выполнении полномочий органов местного самоуправления по вопросам местного значения

средства, предоставляемые одним бюджетом бюджетной системы Российской Федерации другому бюджету бюджетной системы Российской Федерации (статья 6 Бюджетного кодекса Российской Федерации)

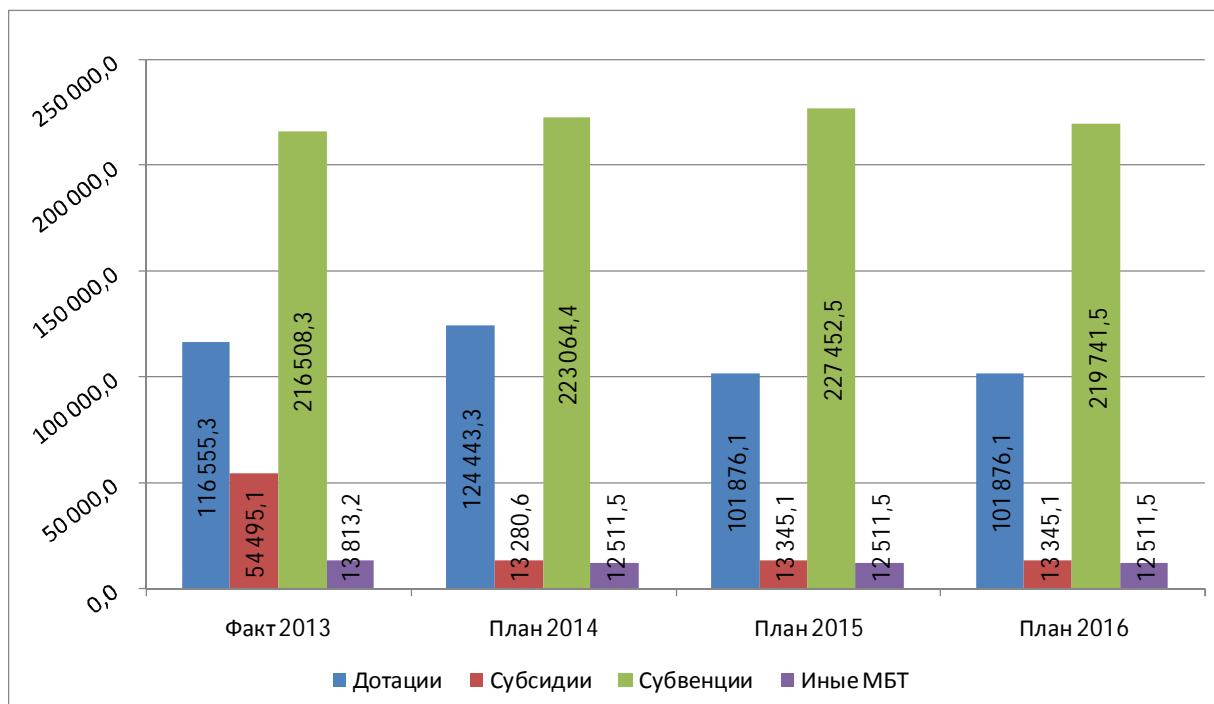
СУБВЕНЦИИ
(от лат. *subvenire* —
приходить на
помощь)

✓ предоставляются в целях финансового обеспечения расходных обязательств муниципальных образований, возникающих при выполнении государственных полномочий Российской Федерации, субъектов Российской Федерации, переданных для осуществления органам местного самоуправления в установленном порядке

**Иные
межбюджетные
трансферты**

✓ предоставляются в случаях и порядке, предусмотренных законами субъекта Российской Федерации и принимаемыми в соответствии с ними иными нормативными правовыми актами органов государственной власти субъекта Российской Федерации.

СТРУКТУРА БЕЗВОЗМЕЗДНЫХ ПОСТУПЛЕНИЙ В ДИНАМИКЕ ЗА 2013–2016 ГОДЫ, ТЫС. РУБ.



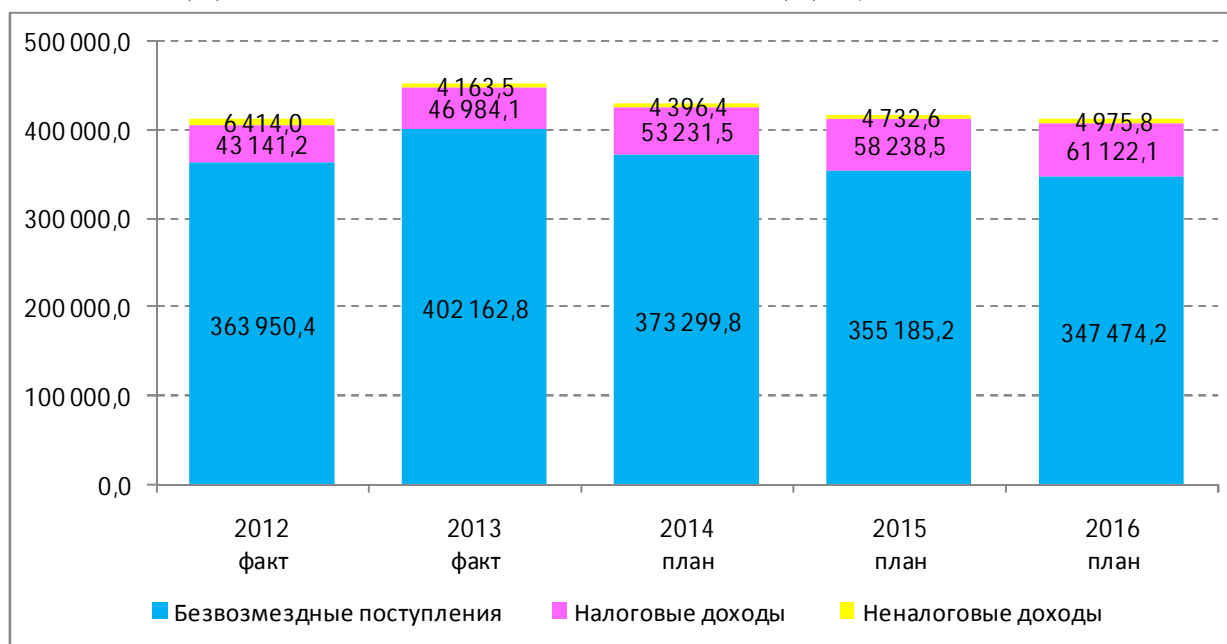
ВИДЫ ДОХОДОВ И НОРМАТИВЫ ОТЧИСЛЕНИЙ В БЮДЖЕТ БОГОТОЛЬСКОГО РАЙОНА В 2014 ГОДУ

№ n/n	Виды доходов	Нормативы отчислений в районный бюджет
НАЛОГОВЫЕ ДОХОДЫ		
1	Налог на прибыль организаций, зачисляемый в бюджеты субъектов Российской Федерации	10%
2	Налог на доходы физических лиц с доходов, источником которых является налоговый агент, за исключением доходов, в отношении которых исчисление и уплата налога осуществляются в соответствии со статьями 227, 2271 и 228 Налогового кодекса Российской Федерации	20% (70,0%-доп.норматив в отчислениях)
3	Единый налог на вмененный доход для отдельных видов деятельности	100,0%
4	Единый налог на вмененный доход для отдельных видов деятельности (за налоговые периоды, истекшие до 1 января 2011 года)	90,0%
5	Единый сельскохозяйственный налог	50,0%

6	Налог, взимаемый в связи с применением патентной системы налогообложения, зачисляемый в бюджеты муниципальных районов	100,0%
7	Государственная пошлина по делам, рассматриваемым в судах общей юрисдикции, мировыми судьями (за исключением Верховного Суда Российской Федерации)	100,0%
НЕНАЛОГОВЫЕ ДОХОДЫ		
8	Проценты, полученные от предоставления бюджетных кредитов внутри страны за счет средств бюджетов муниципальных районов	100,0%
9	Доходы, получаемые в виде арендной платы за земельные участки, государственная собственность на которые не разграничена и которые расположены в границах поселений, а также средства от продажи права на заключение договоров аренды указанных земельных участков	50,0%
10	Доходы от сдачи в аренду имущества, находящегося в оперативном управлении органов управления муниципальных районов и созданных ими учреждений (за исключением имущества муниципальных бюджетных и автономных учреждений)	100,0%
11	Прочие поступления от использования имущества, находящегося в собственности муниципальных районов (за исключением имущества муниципальных бюджетных и автономных учреждений, а также имущества муниципальных унитарных предприятий, в том числе казенных)	100,0%
12	Плата за негативное воздействие на окружающую среду	40,0%
13	Прочие доходы от оказания платных услуг (работ) получателями средств бюджетов муниципальных районов	100,0%
14	Доходы от продажи земельных участков, государственная собственность на которые не разграничена и которые расположены в границах поселений	50,0%
15	Денежные взыскания (штрафы) за нарушение законодательства о налогах и сборах, предусмотренные статьями 116, 118, статьей 119.1, пунктами 1 и 2 статьи 120, статьями 125, 126, 128, 129, 129.1, 132, 133, 134, 135, 135.1 Налогового кодекса Российской Федерации	50,0%
16	Денежные взыскания (штрафы) за административные правонарушения в области государственного регулирования производства и оборота этилового спирта, алкогольной, спиртосодержащей продукции	100,0%

17	Денежные взыскания (штрафы) за нарушение законодательства в области охраны окружающей среды	100,0%
18	Денежные взыскания (штрафы) за нарушение земельного законодательства	100,0%
19	Денежные взыскания (штрафы) за нарушение законодательства Российской Федерации о размещении заказов на поставки товаров, выполнение работ, оказание услуг для нужд муниципальных районов	100,0%
20	Прочие поступления от денежных взысканий (штрафов) и иных сумм в возмещение ущерба, зачисляемые в бюджеты муниципальных районов	100,0%
21	Прочие неналоговые доходы бюджетов муниципальных районов	100,0%
БЕЗВОЗМЕЗДНЫЕ ПОСТУПЛЕНИЯ		
22	Дотации бюджетам субъектов Российской Федерации и муниципальных образований	100,0 %
23	Субсидии бюджетам бюджетной системы Российской Федерации (межбюджетные субсидии)	100,0 %
24	Субвенции бюджетам субъектов Российской Федерации и муниципальных образований	100,0 %
25	Иные межбюджетные трансферты	100,0 %

СТРУКТУРА ДОХОДНОЙ ЧАСТИ РАЙОННОГО БЮДЖЕТА В ДИНАМИКЕ ЗА 2012–2016 ГОДЫ, ТЫС. РУБ.



Факторы, влияющие на изменение доходов бюджета Боготольского района в 2014-2016 годах:

Налоговые доходы:

- ✓ Изменение нормативов отчислений в районный бюджет в связи с изменениями федерального и налогового законодательства.
- ✓ Рост фонда оплаты труда работников бюджетной сферы.
- ✓ Расчет объема поступлений налоговых доходов произведен на основе информации Федеральной налоговой службы с учетом изменений налогового законодательства.
- ✓ Определение суммы доходов производилось с учетом роста индекса потребительских цен.

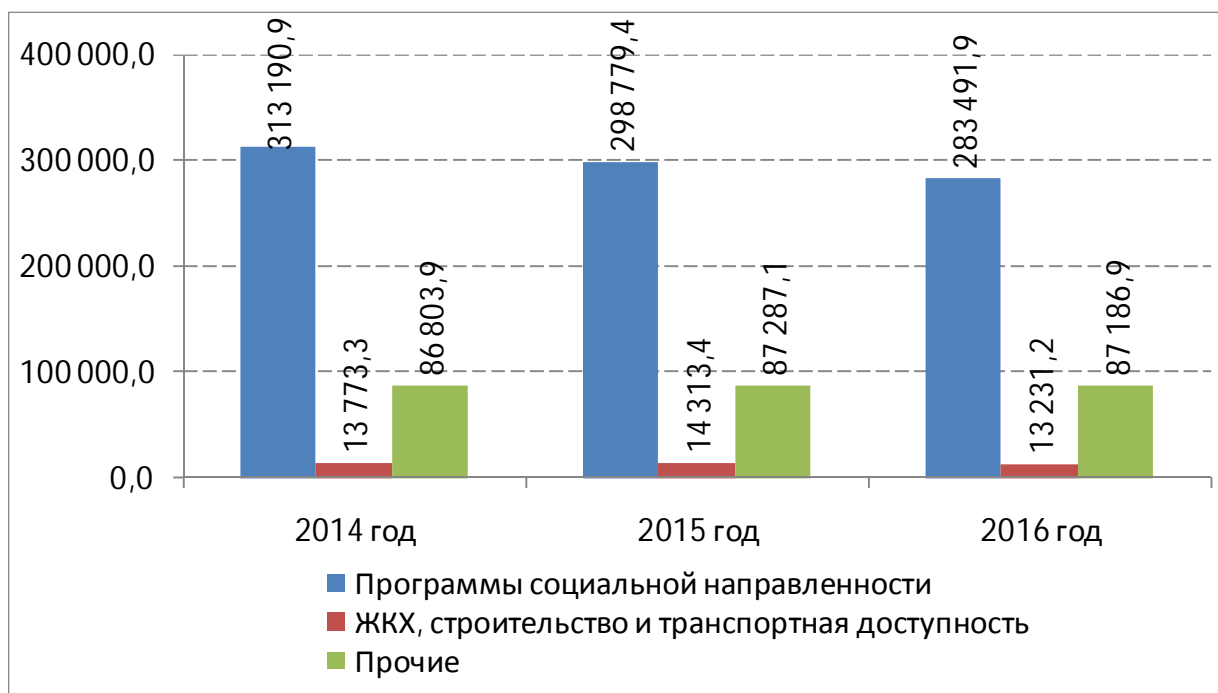
Неналоговые доходы:

- ✓ Учтен рост платежей на величину сводного индекса потребительских цен.
- ✓ Размер неналоговых доходов определен на основе оценки поступления в 2013 году по каждому виду дохода.

МУНИЦИПАЛЬНЫЕ ПРОГРАММЫ

Программно-целевые принципы бюджетного планирования являются основным инструментом повышения эффективности бюджетных расходов, достижения устойчивого развития района.

Муниципальные программы по направлениям расходования средств, тыс. руб.



Бюджет на 2014-2016 годы является социально-ориентированным, позволяет обеспечить выполнение социальных обязательств и полномочий органов местного самоуправления Боготольского района.

РАЗВИТИЕ ОБРАЗОВАНИЯ БОГОТОЛЬСКОГО РАЙОНА

Основные задачи реализации программы



- ✓ создание в системе дошкольного, общего и дополнительного образования равных возможностей для современного качественного образования, позитивной социализации детей и отдыха, оздоровления детей в летний период;
- ✓ создание условий для эффективного управления отраслью.

Основные мероприятия программы и объемы их финансирования за счет всех источников в период 2014-2016 годы, тыс. руб.

№	Мероприятия	2014 год	2015 год	2016 год
1	Развитие дошкольного, общего и дополнительного образования детей	172342,5	159925,4	150569,7
2	Обеспечение реализации муниципальной программы и прочие мероприятия в сфере образования	21188,9	21388,1	21388,1

Ожидаемые результаты реализации программы до 2016 годы



- удельный вес численности населения в возрасте 5-18 лет, охваченного образованием, в общей численности населения в возрасте 5-18 лет (2014 год - 91%, 2015 год - 91,1%, 2016 год - 91,2%);

- отношение среднего балла ЕГЭ (в расчете на 1 предмет) в 10% школ Боготольского района с лучшими результатами ЕГЭ к среднему баллу ЕГЭ (в расчете на 1 предмет) у 10% школ Боготольского района с худшими результатами ЕГЭ (2014 год - 1,68%, 2015 год - 1,67%, 2016 год - 1,66%);



- уровень охвата детей от 3 до 7 лет, стоящих в очереди в муниципальные дошкольные образовательные учреждения услугами дошкольного образования (с учетом групп кратковременного пребывания) (2014 год - 100%, 2015 год - 100%, 2016 год - 100%);

- обеспеченность детей дошкольного возраста местами в дошкольных образовательных учреждениях (количество мест в ДОУ) (2014 год - 244 ед., 2015 год - 264 ед., 2016 год – 264 ед.);



- доля государственных (муниципальных) общеобразовательных организаций, соответствующих современным требованиям обучения, в общем количестве государственных (муниципальных) общеобразовательных организаций (2014 год - 63,6%, 2015 год - 72,7%, 2016 год – 72,7%);



- доля детей школьного возраста, получающих услуги дополнительного образования, вовлеченных в кружки и секции различной направленности (2014 год - 70,0%, 2015 год - 70,0%, 2016 год – 70,0%).

СИСТЕМА СОЦИАЛЬНОЙ ЗАЩИТЫ НАСЕЛЕНИЯ БОГОТОЛЬСКОГО РАЙОНА

Основные задачи реализации программы



✓ предоставление мер социальной поддержки отдельным категориям граждан, в т. ч. инвалидам;

✓ создание благоприятных условий для функционирования института семьи, рождения детей;

✓ обеспечение потребностей граждан пожилого возраста, инвалидов, включая детей – инвалидов, семей и детей в социальном обслуживании;

✓ создание условий эффективного развития сферы социальной поддержки и социального обслуживания населения Боготольского района.

Основные мероприятия программы и объемы их финансирования за счет всех источников в период 2014-2016 годы, тыс. руб.

№	Мероприятия	2014 год	2015 год	2016 год
1	Повышение качества жизни отдельных категорий граждан, в т. ч. инвалидов, степени их социальной защищенности	7389,1	7778,7	7808,0
2	Социальная поддержка семей, имеющих детей	18776,7	16702,2	9956,6

3	Обеспечение социальной поддержки граждан на оплату жилого помещения и коммунальных услуг	28630,4	31651,7	31708,2
4	Повышение качества и доступности социальных услуг населению	26998,0	28491,1	28491,1
5	Обеспечение реализации муниципальной программы и прочие мероприятия	5307,7	5499,1	5499,1

Ожидаемые результаты реализации программы до 2016 годы

- удельный вес граждан получающих меры социальной поддержки адресно (с учетом доходности) в общей численности граждан, имеющих на них право (2014 год - 42,1%, 2015 год - 42,1%, 2016 год – 42,1%);

- доля граждан, получающих регулярные денежные выплаты, от числа граждан, имеющих на них право (2014 год - 81,2%, 2015 год - 81,2%, 2016 год – 81,2%);



- удельный вес инвалидов, реализовавших индивидуальные программы реабилитации в муниципальных учреждениях социального обслуживания, от общего числа инвалидов в Боготольском районе (2014 год - 21,3%, 2015 год - 21,4%, 2016 год – 21,5%);

- уровень удовлетворенности жителей муниципального района качеством предоставления государственных и муниципальных услуг в сфере социальной поддержки населения (2014 год - не менее 90%, 2015 год - не менее 90%, 2016 год – не менее 90%);



РЕФОРМИРОВАНИЕ И МОДЕРНИЗАЦИЯ ЖИЛИЩНО-КОММУНАЛЬНОГО ХОЗЯЙСТВА И ПОВЫШЕНИЕ ЭНЕРГЕТИЧЕСКОЙ ЭФФЕКТИВНОСТИ В БОГОТОЛЬКОМ РАЙОНЕ

Основные задачи реализации программы

✓ повышение надежности функционирования систем жизнеобеспечения населения;

✓ повышение энергосбережения и энергоэффективности;

✓ создание условий для эффективного, ответственного и прозрачного управления

финансовыми ресурсами в рамках выполнения установленных функций и полномочий.



Основные мероприятия программы и объемы их финансирования за счет всех источников в период 2014-2016 годы, тыс. руб.

№	Мероприятия	2014 год	2015 год	2016 год
	Развитие и модернизация объектов коммунальной инфраструктуры в Боготольском районе	438,5	449,0	400,0
	Энергосбережение и повышение энергетической эффективности в Боготольском районе	1,5	1,0	
	Обеспечение реализации муниципальной программы Боготольского района Красноярского края «Реформирование и модернизация жилищно-коммунального хозяйства и повышение энергетической эффективности в Боготольском районе	2030,12	2131,62	2131,62

Ожидаемые результаты реализации программы до 2016 годы

доля убыточных организаций жилищно-коммунального хозяйства (2014 год – 0%, 2015 год – 0%, 2016 год -0 %);



- снижение уровня износа коммунальной инфраструктуры (2014 год – 3%, 2015 год – 5%, 2016 год -5 %);

- снижение показателя аварийности инженерных сетей (теплоснабжение 2014 год – 3ед., 2015 год – 3ед., 2016 год -3 ед.; водоснабжение 2014 год – 0ед., 2015 год – 2ед., 2016 год -3 ед.);

- увеличение доли населения, обеспеченного питьевой водой, отвечающей требованиям безопасности (2014 год – 2,1%, 2015 год – 2,7%, 2016 год -4 %);

- увеличение доли объемов энергетических ресурсов потребляемых жильцами многоквартирных домов района, расчеты за которые осуществляются с использованием коллективных (общедомовых) приборов учета, в общем объеме энергоресурсов, потребляемых (используемых) жильцами многоквартирных домов, в том числе: электрической энергии до 32,5 %; воды до 35,3 %;

ЗАЩИТА НАСЕЛЕНИЯ И ТЕРРИТОРИИ БОГОТОЛЬСКОГО РАЙОНА ОТ ЧРЕЗВЫЧАЙНЫХ СИТУАЦИЙ ПРИРОДНОГО И ТЕХНОГЕННОГО ХАРАКТЕРА

Основные задачи реализации программы

✓ обеспечение предупреждения возникновения и развития чрезвычайных ситуаций природного и техногенного характера, снижения ущерба и потерь от чрезвычайных ситуаций межмуниципального характера;



✓ организация обучения населения в области гражданской обороны, защиты от чрезвычайных ситуаций природного и техногенного характера; информирование населения о мерах пожарной безопасности;

✓ обеспечение условий реализации муниципальной программы.

Основные мероприятия программы и объемы их финансирования за счет всех источников в период 2014-2016 годы, тыс. руб.

№	Мероприятия	2014 год	2015 год	2016 год
1	Обеспечение предупреждения возникновения и развития чрезвычайных ситуаций природного и техногенного характера, снижения ущерба и потерь от чрезвычайных ситуаций межмуниципального характера на 2014 - 2016 годы	400,0	400,0	400,0
2	Организация обучения населения в области гражданской обороны, защиты от чрезвычайных ситуаций природного и техногенного характера на 2014 – 2016 годы	50,0	50,0	50,0
3	Обеспечение условий реализации муниципальной программы и прочие мероприятия на 2014 – 2016 годы	2582,2	2679,9	2679,9

Ожидаемые результаты реализации программы до 2016 годы

- снижение рисков возникновения чрезвычайных ситуаций в период половодья (2014 год – 50% от уровня 2010 года, 2015 год - 50% от уровня

2010 года, 2016 год - 50% от уровня 2010 года);

- охват населения обучением способам защиты от чрезвычайных ситуаций (2014 год – 1,3 тыс. чел., 2015 год -1,5 тыс. чел., 2016 год - 1,7 тыс. чел.);

- повышение уровня информированности населения о мерах пожарной безопасности (2014 год – 105% от уровня 2012 года, 2015 год - 110% от уровня 2012 года, 2016 год - 115% от уровня 2012 года);

РАЗВИТИЕ КУЛЬТУРЫ БОГОТОЛЬСКОГО РАЙОНА

Основные задачи реализации программы

✓ сохранение и эффективное использование культурного наследия Боготольского района;

✓ обеспечение доступа населения Боготольского района к культурным благам и участию в культурной жизни;

✓ создание условий для устойчивого развития отрасли «культура» в Боготольском районе.



Основные мероприятия программы и объемы их финансирования за счет всех источников в период 2014-2016 годы, тыс. руб.

№	Мероприятия	2014 год	2015 год	2016 год
1	Обеспечение сохранности объектов культурного наследия, памятников и обелисков, установленных в честь знаменательных событий истории	70,0	70,0	70,0
2	Развитие библиотечного дела	9259,5	9711,8	9670,4
3	Создание условий для эффективного, ответственного выполнения установленных функций и полномочий	936,5	936,9	936,9
4	Поддержка досуга	37291,1	39335,9	39335,9
5	Сохранение и развитие традиционной народной культуры	50,0	50,0	50,0
6	Поддержка творческих инициатив населения, творческих коллективов и учреждений культуры	100,0	100,0	100,0

7	Организация и проведение культурных событий районного, зонального и краевого значения	332,0	350,0	335,0
8	Развитие системы дополнительного образования в области культуры	4144,7	4351,9	4351,9
9	Повышение квалификации работников культуры	50,0	50,0	50,0
10	Создание условий для эффективного, ответственного и прозрачного управления финансовыми ресурсами в рамках выполнения установленных функций и полномочий	1782,1	1782,1	1782,1

Ожидаемые результаты реализации программы до 2016 годы



- удельный вес населения, участвующего в платных культурно - досуговых мероприятиях, проводимых муниципальными учреждениями культуры (2014 год – 419,0%, 2015 год – 426,6% , 2016 год – 426,6%);

- количество экземпляров новых поступлений, в библиотечные фонды общедоступных библиотек, в расчете на 1 тыс. человек населения (2014 год – 260 экз., 2015 год – 260 экз. , 2016 год – 260 экз.);

- количество учащихся учреждения дополнительного образования детей в области культуры (2014 год – 110 чел., 2015 год – 110 чел., 2016 год – 110 чел.);

- доля оцифрованных заголовков единиц хранения (далее - дела), переведенных в электронную форму, в общем количестве дел, хранящихся в муниципальном архиве Боготольского (2014 год – 17%, 2015 год – 72% , 2016 год – 72%);



РАЗВИТИЕ ФИЗИЧЕСКОЙ КУЛЬТУРЫ, СПОРТА И ТУРИЗМА В БОГОТОЛЬСКОМ РАЙОНЕ



Основные задачи реализации программы

✓ обеспечение развития массовой физической культуры на территории Боготольского района;

✓ повышение качества туристских услуг, оказываемых на территории Боготольского района;

✓ создание условий для эффективного, ответственного и прозрачного управления в рамках выполнения установленных функций и полномочий.

Основные мероприятия программы и объемы их финансирования за счет всех источников в период 2014-2016 годы, тыс. руб.

№	Мероприятия	2014 год	2015 год	2016 год
1	Развитие массовой физической культуры и спорта	1596,35	1627,31	1627,31
2	Развитие внутреннего и въездного туризма в Боготольском районе	1140,08	1140,08	1140,08
3	Обеспечение реализации муниципальной программы и прочие мероприятия	1082,15	1084,75	1084,75

Ожидаемые результаты реализации программы до 2016 годы

- доля граждан Боготольского района, систематически занимающегося физической культурой и спортом к общей численности населения района (2014 год – 20,85%, 2015 год – 21,7%, 2016 год – 22,22%);



- удельный вес населения, систематически занимающегося физической культурой и спортом в Боготольском районе, % (2014 год – 20,85%, 2015 год – 21,7%, 2016 год – 22,22%);

- количество туристов, посещающих район (2014 год – 320 чел., 2015 год – 345 чел., 2016 год – 380 чел.).



МОЛОДЕЖЬ БОГОТОЛЬСКОГО РАЙОНА

Основные задачи реализации программы

✓ создание условий успешной социализации и эффективной самореализации молодежи Боготольского района;

✓ создание условий для дальнейшего развития и совершенствования системы патриотического

воспитания;



✓ поддержка в решении жилищной проблемы молодых семей, признанных в установленном порядке нуждающимися в улучшении жилищных условий.

Основные мероприятия программы и объемы их финансирования за счет всех источников в период 2014-2016 годы, тыс. руб.

№	Мероприятия	2014 год	2015 год	2016 год
1	Вовлечение молодежи Боготольского района в социальную практику	1505,37	1314,90	1324,90
2	Патриотическое воспитание молодежи Боготольского района	47,0	57,0	67,0
3	Обеспечение жильем молодых семей в Боготольском районе	300,5	300,5	300,5

Ожидаемые результаты реализации программы до 2016 годы

- количество молодых граждан, проживающих в Боготольском районе, вовлеченных в реализацию социально-экономических проектов (2014 год – 235 ед., 2015 год – 240 ед., 2016 год – 250 ед.);

- количество молодых граждан, проживающих в Боготольском районе, вовлеченных в краеведческо - патриотическую, добровольческую деятельность (2014 год – 50 ед., 2015 год – 55 ед., 2016 год – 60 ед.);

- количество молодых семей, улучшивших жилищные условия за счет полученных социальных выплат (по результатам за весь период действия подпрограммы), к общему количеству молодых семей, состоящих на учете нуждающихся в улучшении жилищных условий (на начало 2011 года), - не менее 50 процентов (2014 год – 4 ед., 2015 год – 4 ед., 2016 год – 4 ед.);

- доля молодых семей, получивших свидетельства о выделении социальных выплат на приобретение или строительство жилья и реализовавших свое право на улучшение жилищных условий за счет средств социальной выплаты, в общем количестве молодых семей, получивших свидетельства о выделении социальной выплаты на приобретение или строительство жилья, - претендентов на получение социальной выплаты в текущем году на конец планируемого года в размере не менее 95% (2014 год - 90%, 2015 год – 90%, 2016 год - 90%).



РАЗВИТИЕ СУБЪЕКТОВ МАЛОГО ПРЕДПРИНИМАТЕЛЬСТВА В БОГОТОЛЬСКОМ РАЙОНЕ

Основные задачи реализации программы



✓ поддержка субъектов малого предпринимательства, направленная на развитие инвестиционной деятельности и снижение затрат субъектов малого предпринимательства, возникающих в связи с привлечением финансовых ресурсов;

✓ поддержка создаваемых субъектов малого предпринимательства, а также продвижение продукции собственного производства местных товаропроизводителей на российские и международные рынки;

✓ предоставление комплексной методической, информационно-консультационной поддержки субъектам малого предпринимательства, повышение эффективности ее деятельности.

Основные мероприятия программы и объемы их финансирования за счет всех источников в период 2014-2016 годы, тыс. руб.

№	Мероприятия	2014 год	2015 год	2016 год
1	Субсидия "Бизнес-план" Субсидия субъектам малого предпринимательства на возмещение части затрат по разработке бизнес-планов	20,0	20,0	20,0
2	Субсидия "Лизинг" Субсидия субъектам малого предпринимательства на возмещение части затрат на уплату первого взноса (аванса) при заключении договоров лизинга оборудования	100,0	100,0	100,0
3	Субсидия "Энергообучение" Субсидия субъектам малого предпринимательства на возмещение части затрат, связанных с повышением квалификации их сотрудников по программам обучения	5,0	5,0	5,0

	специалистов по энергосбережению			
4	Субсидия "Энергообследование" Субсидия субъектам малого предпринимательства на возмещение части затрат, связанных с проведением на их предприятиях энергетических обследований	15,0	15,0	15,0
5	Субсидия "Энергоэффективное оборудование" Субсидия субъектам малого предпринимательства на возмещения части затрат, связанных с реализацией энергосберегающих мероприятий, включая затраты на приобретение и внедрение энергоэффективных технологий, оборудования и материалов	30,0	30,0	30,0
6	Субсидия "Вновь созданный" Субсидия субъектам малого предпринимательства на возмещение части затрат, связанных с приобретением и созданием основных средств и началом предпринимательской	50,0	50,0	50,0
7	Мероприятие «Ярмарка» Организация районных и участие в краевых ярмарках, выставках и прочих мероприятиях, способствующих продвижению товаров, работ, услуг, производимых субъектами малого предпринимательства Боготольского района	12,0	12,0	12,0
8	Мероприятие «Семинары для СМП» Организация и (или) проведение обучающих программ (курсов, семинаров, тренингов) для субъектов малого и (или) среднего предпринимательства района,	15,0	15,0	15,0

	граждан (в т.ч. студентов и школьников), желающих заняться предпринимательской деятельностью			
9	Мероприятие «Информационно-правовой центр» Техническое оснащение и ресурсное обеспечение деятельности информационно-правового центра поддержки малого предпринимательства.	52,0	52,0	52,0
10	Мероприятие «Одно окно» Техническое оснащение и ресурсное обеспечение деятельности центра содействия малому предпринимательству Боготольского района, работающего по принципу «одно окно»	40,0	40,0	40,0
11	Мероприятие «Информационно-правовой центр» Информирование жителей района о действующих мерах поддержки бизнеса и условиях ее предоставления в Боготольском районе	45,9	45,9	45,9
12	Мероприятие «Методические пособия» Разработка, издание и распространение методических пособий, информационных буклетов, брошюр, плакатов, справочников и прочей печатной продукции для субъектов малого и среднего предпринимательства на тему успешного ведения бизнеса в Боготольском районе	45,1	45,1	45,1
13	Мероприятие «Профессиональный праздник» Организация и проведение мероприятий, посвященных профессиональным праздникам предпринимателей	150,0	150,0	150,0

Ожидаемые результаты реализации программы до 2016 годы



- увеличение оборота малых предприятий (с учетом микропредприятий), занимающихся обрабатывающим производством с 36,2 до 40,1 млн. рублей.

- количество субъектов малого предпринимательства, получивших муниципальную поддержку (ежегодно), 583 единицы.

- количество созданных рабочих мест (включая вновь зарегистрированных индивидуальных предпринимателей) в секторе малого предпринимательства при реализации программы, 48 единиц.

- количество сохраненных рабочих мест в секторе малого предпринимательства за период реализации программы, 24 единицы.

- объем привлеченных внебюджетных инвестиций в секторе малого предпринимательства за период реализации программы, 282,2 млн. рублей.

РАЗВИТИЕ ТРАНСПОРТНОЙ СИСТЕМЫ В БОГОТОЛЬСКОМ РАЙОНЕ

Основные задачи реализации программы

- ✓ обеспечения потребности населения в перевозках;
- ✓ обеспечение дорожной безопасности

Основные мероприятия программы и объемы их финансирования за счет всех источников в период 2014-2016 годы, тыс. руб.

№	Мероприятия	2014 год	2015 год	2016 год
1	Развитие транспортного комплекса района	6368,2	6368,2	6368,2
2	Безопасность дорожного движения в районе	115,5	115,5	115,5

Ожидаемые результаты реализации программы до 2016 годы



- транспортная подвижность населения (2014 год – 25,48 поездок/чел., 2015 год – 25,89 поездок/чел., 2016 год - 26,32 поездок/чел.);

- снижение числа погибших в дорожно-транспортных происшествиях (2014 год – 1 чел., 2015 год – 1чел., 2016 год - 1чел);

- количество поездок (2014 год – 25,48 поездок/чел., 2015 год – 25,89 поездок/чел., 2016 год - 26,32 поездок/чел.);

- снижение тяжести последствий дорожно-транспортных происшествий (2014 год –3,4%., 2015 год –3,4%, 2016 год - 3,4%).

РАЗВИТИЕ ИНФОРМАЦИОННОГО ОБЩЕСТВА БОГОТОЛЬСКОГО РАЙОНА

Основные задачи реализации программы

- ✓ развитие институтов информационного общества и использование информационно-коммуникационных технологий в муниципальном управлении Боготольского района;
- ✓ создание условий для эффективного, ответственного и прозрачного управления финансовыми ресурсами в рамках выполнения установленных функций и полномочий

Основные мероприятия программы и объемы их финансирования за счет всех источников в период 2014-2016 годы, тыс. руб.

№	Мероприятия	2014 год	2015 год	2016 год
1	Инфраструктура информационного общества	209,6	210,0	210,3
2	Обеспечение реализации муниципальной программы	453,88	476,58	476,58

Ожидаемые результаты реализации программы до 2016 годы

- доля граждан, получающих муниципальные услуги в электронной форме (2014 год – 20%, 2015 год - 30%, 2016 год – 40%);
- доля органов муниципальной власти Боготольского района, использующих единую межведомственную систему электронного документооборота (2014 год – 20%, 2015 год - 30%, 2016 год – 50%);
- доля муниципальных услуг, оказываемых в электронной форме (2014 год – 20%, 2015 год - 30%, 2016 год – 40%);

РАЗВИТИЕ ЗЕМЕЛЬНО-ИМУЩЕСТВЕННЫХ ОТНОШЕНИЙ НА ТЕРРИТОРИИ МУНИЦИПАЛЬНОГО ОБРАЗОВАНИЯ БОГОТОЛЬСКИЙ РАЙОН

Основные задачи реализации программы

- ✓ развитие земельно-имущественных отношений в Боготольском районе посредством создания условий для вовлечения в хозяйственный оборот объектов муниципального имущества, и имущества, имеющего признаки бесхозяйного, свободных земельных участков, повышения



бесхозяйного, свободных земельных участков, повышения

эффективности управления и распоряжения муниципальным имуществом и земельными ресурсами района;

✓ создание условий для эффективного, ответственного и прозрачного управления финансовыми ресурсами в рамках выполнения установленных функций и полномочий

Основные мероприятия программы и объемы их финансирования за счет всех источников в период 2014-2016 годы, тыс. руб.

№	Мероприятия	2014 год	2015 год	2016 год
	Повышение эффективности управления муниципальным имуществом и земельными ресурсами Боготольского района	305,0	385,0	385,0
	Обеспечение реализации муниципальной программы «Развитие земельно-имущественных отношений на территории муниципального образования Боготольский район»	1670,3	1753,8	1753,8

Ожидаемые результаты реализации программы до 2016 годы

- количество объектов, имеющих признаки бесхозных включенных в состав муниципальной казны (2014 год – 4 ед., 2015 год – 4 ед., 2016 год – 4 ед.);

- количество объектов недвижимого имущества, прошедших государственную регистрацию (2014 год – 10 ед., 2015 год – 10 ед., 2016 год – 10 ед.);

- количество объектов недвижимого имущества, прошедших техническую инвентаризацию (2014 год – 5 ед., 2015 год – 5 ед., 2016 год – 5 ед.);

- количество земельных участков, сформированных и поставленных на кадастровый учет (2014 год – 3 ед., 2015 год – 3 ед., 2016 год – 3 ед.);

- наличие обобщенной электронной базы данных об объектах муниципальной собственности района. Автоматизация учетных функций, функций по начислению арендных платежей и контроля за полнотой и своевременностью поступлением платежей в бюджет посредством использования программных продуктов «Барс-аренда» и «Реестр» (2014 год – 30%, 2015 год – 30% , 2016 год – 40%);

РАЗВИТИЕ СЕЛЬСКОГО ХОЗЯЙСТВА БОГОТОЛЬСКОГО РАЙОНА

Основные задачи реализации программы

- ✓ поддержка и дальнейшее развитие малых форм хозяйствования на селе и повышение уровня доходов сельского населения;
- ✓ создание комфортных условий жизнедеятельности в сельской местности;
- ✓ создание условий для эффективного и ответственного управления финансовыми ресурсами в рамках переданных государственных полномочий.

Основные мероприятия программы и объемы их финансирования за счет всех источников в период 2014-2016 годы, тыс. руб.

№	Мероприятия	2014 год	2015 год	2016 год
1	Обеспечение реализации муниципальной программы развития сельского хозяйства и прочие мероприятия Боготольского района на 2014-2016 годы	2448.3	2543.5	2543
2	Организация проведения мероприятия по отлову, учету, содержанию и иному обращению с безнадзорными животными	601	601	601

Ожидаемые результаты реализации программы до 2016 годы

- количество граждан, ведущих личное подсобное хозяйство, осуществляющих привлечение кредитных средств составит (2014 год - 30 личных подсобных хозяйств, 2015 год - 33 личных подсобных хозяйств, 2016 год – 36 личных подсобных хозяйств);

- ввод жилья метров квадратных 890, в том числе (2014 - 240 метров квадратных; 2015 - 300 метров квадратных; 2016 - 350 метров квадратных);

- уничтожение сорняков дикорастущей конопли на площади 120га в том числе (2014 - 40гектаров; 2015 - 40 гектаров; 2016 - 40 гектаров);

- снижение количества безнадзорных домашних животных (2014 - 188 животных; 2015 – 150 животных; 2016 - 105 животных).

СОДЕЙСТВИЕ РАЗВИТИЮ МЕСТНОГО САМОУПРАВЛЕНИЯ

Основные задачи реализации программы



✓ улучшение состояния имущества, находящегося в муниципальной собственности;

✓ стимулирование повышения профессионального уровня муниципального управления и обмена успешным опытом среди муниципальных образований района;

✓ создание условий для эффективного, ответственного и прозрачного управления финансовыми ресурсами в рамках выполнения установленных функций и полномочий.

Основные мероприятия программы и объемы их финансирования за счет всех источников в период 2014-2016 годы, тыс. руб.

№	Мероприятия	2014 год	2015 год	2016 год
	Содействие созданию безопасных и комфортных условий функционирования объектов муниципальной собственности, развитию муниципальных учреждений	200,0	200,0	200,0
	Стимулирование органов местного самоуправления края к эффективной реализации полномочий, закрепленных за муниципальными образованиями	7,0	7,0	7,0
	Обеспечение реализации муниципальной программы «Содействие развитию местного самоуправления» на 2014 - 2016 годы	8773,6	9212,3	9212,3

Ожидаемые результаты реализации программы до 2016 годы



- доля муниципальных образований района, имеющих возможность принять участие в реализации программных мероприятий, направленных на содействие развитию местного самоуправления, - 100% ежегодно;

- доля структурных подразделений администрации Боготольского района и сельских

поселений, имеющих возможность принять участие в реализации мероприятий Подпрограммы (100% ежегодно);

- доля учреждений района, которые в течение года улучшили условия функционирования объектов муниципальной собственности (2,3% ежегодно);

- уровень качества прогнозирования социально-экономического развития Боготольского района (отклонение фактических значений показателей социально-экономического развития района от прогнозных не более 10% за год);

ОБЕСПЕЧЕНИЕ ДОСТУПНЫМ И КОМФОРТНЫМ ЖИЛЬЕМ ГРАЖДАН БОГОТОЛЬСКОГО РАЙОНА

Основные задачи реализации программы



✓ обеспечение жильем граждан, проживающих в жилых домах Боготольского района, признанных в установленном порядке аварийными и подлежащими сносу;

✓ обеспечение доступности жилья за счет увеличения темпов роста строительства жилья экономического класса в краткосрочной и среднесрочной перспективе;

✓ обеспечение устойчивого развития территорий, развитие инженерной, транспортной и социальной инфраструктур;

✓ создание благоприятного инвестиционного климата для реализации крупных инвестиционных проектов и строительства объектов, имеющих особо важное значение для социально – экономического развития Боготольского района Красноярского края;

Основные мероприятия программы и объемы их финансирования за счет всех источников в период 2014-2016 годы, тыс. руб.

№	Мероприятия	2014 год	2015 год	2016 год
1	Обеспечение реализации муниципальной программы «Обеспечение доступным и комфортным жильем граждан Боготольского района на 2014-2016 годы»	1273,9	1337,6	1337,6
2	Строительство объектов коммунальной и транспортной инфраструктуры в Боготольском	60,0	50,0	100,0

	районе с целью развития жилищного строительства			
3	О территориальном планировании, градостроительном зонировании и документации по планировке территории Боготольского района	465,0	751,29	722,25
4	Переселение граждан из аварийного жилищного фонда в Боготольском районе	0	0	0

Ожидаемые результаты реализации программы до 2016 годы

- обеспечение жильем граждан, проживающих в жилых домах Боготольского района, признанных аварийными и подлежащими сносу в установленном порядке: (2014 г. – 10 человек; 2015 г. – 57 человек; 2016 г. – 0 человек);



- уменьшение доли жилищного фонда, признанного аварийным в установленном порядке (2014 г. – 21%; 2015 г. – 79%; 2016 г. – 0%);

- объем ввода жилья (2014 г. – 800 кв.м.; 2015 г. – 900 кв.м.; 2016 г. – 1050 кв.м.);



- доля ввода жилья соответствующего стандартам экономического класса (2014 г. – 100%; 2015 г. – 100%; 2016 г. – 100%);

- доля ввода малоэтажного жилья (2014 г. – 100%; 2015 г. – 100%; 2016 г. – 100%);

- количество поселений района, обеспеченных генеральными планами (2014 г. – 8%; 2015 г. – 15,8%; 2016 г. – 21%);

УПРАВЛЕНИЕ МУНИЦИПАЛЬНЫМИ ФИНАНСАМИ БОГОТОЛЬСКОГО РАЙОНА

Основные задачи реализации программы



✓ обеспечение равных условий для устойчивого и эффективного исполнения расходных обязательств муниципальных образований, обеспечение сбалансированности и повышение финансовой самостоятельности местных бюджетов;

✓ эффективное управление муниципальным долгом Боготольского района;

✓ создание условий для эффективного, ответственного и прозрачного управления финансовыми ресурсами в рамках

выполнения установленных функций и полномочий, повышения эффективности расходов районного бюджета, а также обеспечение контроля за соблюдением законодательства в финансово-бюджетной сфере.

Основные мероприятия программы и объемы их финансирования за счет всех источников в период 2014-2016 годы, тыс. руб.

№	Мероприятия	2014 год	2015 год	2016 год
1	Создание условий для эффективного и ответственного управления муниципальными финансами, повышения устойчивости бюджетов муниципальных образований Боготольского района	61010,7	61010,9	61010,9
2	Управление государственным долгом Боготольского района	10206,2	0,0	0,0
3	Обеспечение реализации муниципальной программы и прочие мероприятия	5940,8	6237,8	6237,8

Ожидаемые результаты реализации программы до 2016 годы

- минимальный размер бюджетной обеспеченности сельских поселений Боготольского района после выравнивания (2014 год – 8,0 тыс. рублей, 2015 год – не менее 9,0 тыс. рублей, 2016 год – не менее 9,0 тыс. рублей);

- доля расходов районного бюджета, формируемых в рамках муниципальных программ Боготольского района (2014 год - не менее 80%, 2015 год - не менее 85%, 2016 год - не менее 90%);

- объем налоговых и неналоговых доходов местных бюджетов в общем объеме доходов местных бюджетов (2014 год – 10,7 тыс. руб., 2015 год - не менее 11,9 тыс. руб., 2016 год -11,9 тыс. руб.);

- отношение муниципального долга Боготольского района к доходам районного бюджета за исключением безвозмездных поступлений (2014 год - не более 100%, 2015 год - не более 100%, 2016 год - не более 100%);

- отношение годовой суммы платежей на погашение и обслуживание муниципального долга Боготольского района к доходам районного бюджета (2014 год - не более 30%, 2015 год - не более 30%, 2016 год - не более 30%);

- обеспечение исполнения расходных обязательств района (за



исключением безвозмездных поступлений) (2014 год - не менее 98%, 2015 год - не менее 98%, 2016 год - не менее 98%).

ОБЕСПЕЧЕНИЕ ДОСТУПНОСТИ ДЛЯ НАСЕЛЕНИЯ ИНФОРМАЦИИ О БЮДЖЕТНОМ ПРОЦЕССЕ, БЮДЖЕТНЫХ УСЛУГАХ

1. Проведение публичных слушаний по проекту районного бюджета и по годовому отчету об исполнении районного бюджета.
2. Размещение информации о муниципальных финансах района и бюджетном процессе на сайте администрации Боготольского района по адресу <http://bogotol-r.ru/>
3. Публикация информации в газетах «Официальный вестник Боготольского района», «Земля Боготольская».
4. Размещение информации о муниципальных учреждениях bus.gov.ru.
5. Размещение информации о муниципальных закупках zakupki.gov.ru.