



Путеводитель по бюджету Боготольского района на 2015-2017 годы

По материалам Решения Боготольского районного Совета депутатов
от 18.12.2014г. № 39-260 «О районном бюджете на 2015 год
и плановый период 2016 - 2017 годов»



Боготольский район расположен в западной части Красноярского края, на расстоянии 252 км от краевого центра и граничит на западе с Кемеровской областью, на севере с Тюхтетским районом, на востоке с Большеулуйским и Ачинским районами, на юге с Назаровским районом.

Протяженность района с запада на восток 52 км, с севера на юг 85 км. Территория района в административных границах составляет 2 921,58 кв. км.

На территории района на 01.01.2013 года проживает 10646 чел. Среднегодовая численность за 2012 год составила 10782 чел.

Административный центр района – город Боготол. Всего на территории района восемь сельских поселений с тридцатью восьмью населенными пунктами.



Уважаемые жители Боготольского района!

В Ваших руках очередной путеводитель по бюджету, который в доступной форме объясняет, как формируется главный финансовый документ района.

Чтобы разобраться во всех цифрах, Вам достаточно открыть Путеводитель по бюджету, который наглядно покажет, сколько бюджетных средств направляется на каждую отрасль и каких результатов планируется достичь.

В бюджете на 2015-2017 годы бюджетные ресурсы сконцентрированы на выполнение действующих расходных обязательств, обеспечение объема и улучшение качества предоставляемых муниципальных услуг, а также на реализации первоочередных задач, поставленных в Указах Президента РФ от 7 мая 2012 года. Бюджет района сохраняет приоритетность социальных расходов.

Районный бюджет сформирован в программном формате на основе утвержденных 16 муниципальных программ Боготольского района, охватывающих основные сферы деятельности исполнительных органов муниципальной власти Боготольского района. Каждая из программ имеет свои цели, задачи, комплекс мероприятий и закрепленный результат. В рамках программ отражены основные направления, на которые будут направлены бюджетные средства.

Мы уверены, что информация, представленная в Путеводителе позволит Вам, не обладая специальными знаниями в сфере бюджетного законодательства, понять суть районного бюджета.

ЧТО ТАКОЕ БЮДЖЕТ?

Бюджет – (от старонормандского *bougette* - кошель, сумка, кожаный мешок) - форма образования и расходования денежных средств, предназначенных для финансового обеспечения задач и функций государства и местного самоуправления (ст. 6 БК РФ).

Основные понятия:

- доходы бюджета – поступающие в бюджет денежные средства;
- расходы бюджета – выплачиваемые из бюджета денежные средства;
- дефицит бюджета – превышение расходов бюджета над его доходами;
- профицит бюджета - превышение доходов бюджета над его расходами.

Налоги и сборы



*Направления расходования бюджетных средств:
образование, культура, физическая культура и спорт,
социальная поддержка, жилищно-коммунальное хозяйство,
инвестиции...*

Сбалансированность бюджета по доходам и расходам – основополагающее требование, предъявляемое к органам, составляющим и утверждающим бюджет

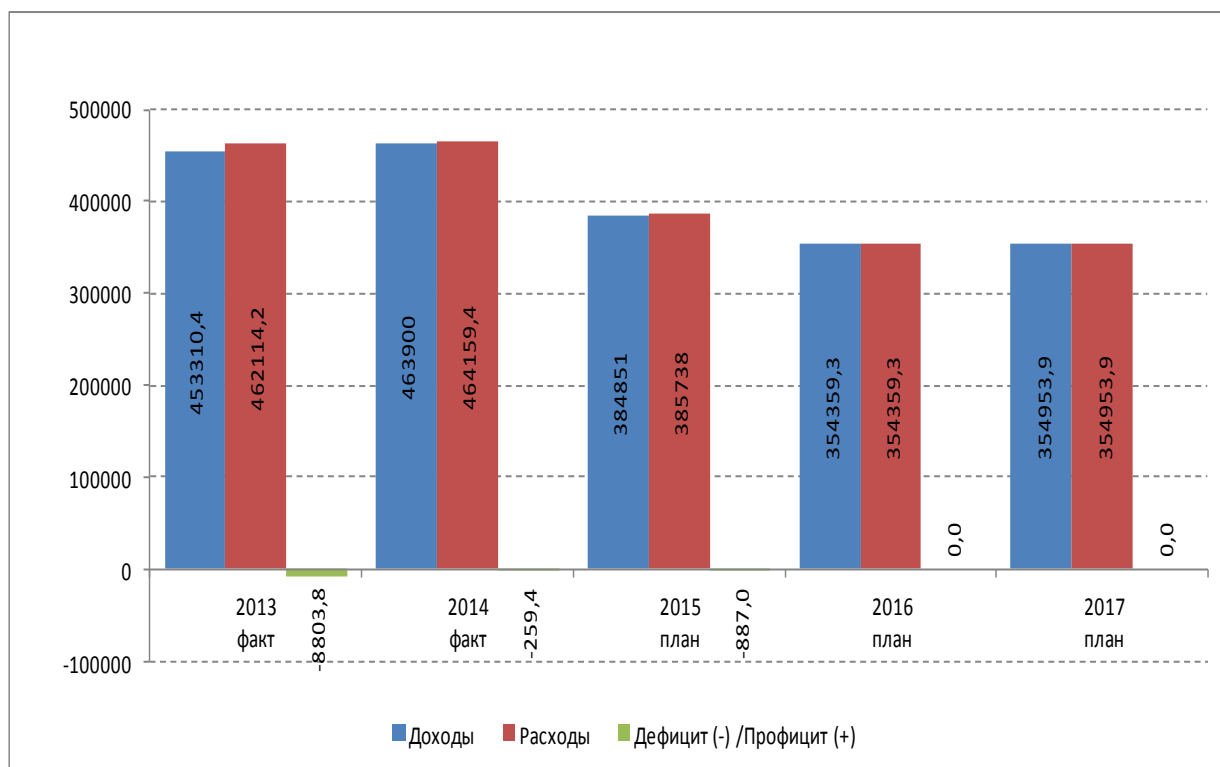
ОСНОВНЫЕ ЭТАПЫ БЮДЖЕТНОГО ПРОЦЕССА



ЭКОНОМИЧЕСКИЕ ПОКАЗАТЕЛИ, НА ОСНОВЕ КОТОРЫХ СФОРМИРОВАН БЮДЖЕТ (по оптимистичному прогнозу)

	2014 г. (оценка)	2015 г.	2016 г.	2017 г.
Оплата труда наемных работников (млн.руб.)	435,8	465,6	499,5	540,7
Прибыль организаций до налогообложения (млн.руб.)	21,7	22,3	23,1	24,2
Индекс потребительских цен	105,7	105,7	104,7	104,7
Индекс сельскохозяйственного производства	107,4	105,1	103,6	105,2
Темп роста инвестиций в основной капитал	105,6	105,7	105	104,5

ОСНОВНЫЕ ХАРАКТЕРИСТИКИ РАЙОННОГО БЮДЖЕТА ЗА 2014 ГОД И ПЛАНОВЫЙ ПЕРИОД 2015-2017 ГОДОВ, ТЫС.РУБ.



Ключевые факторы, влияющие на формирование районного бюджета на 2015-2017 годы:

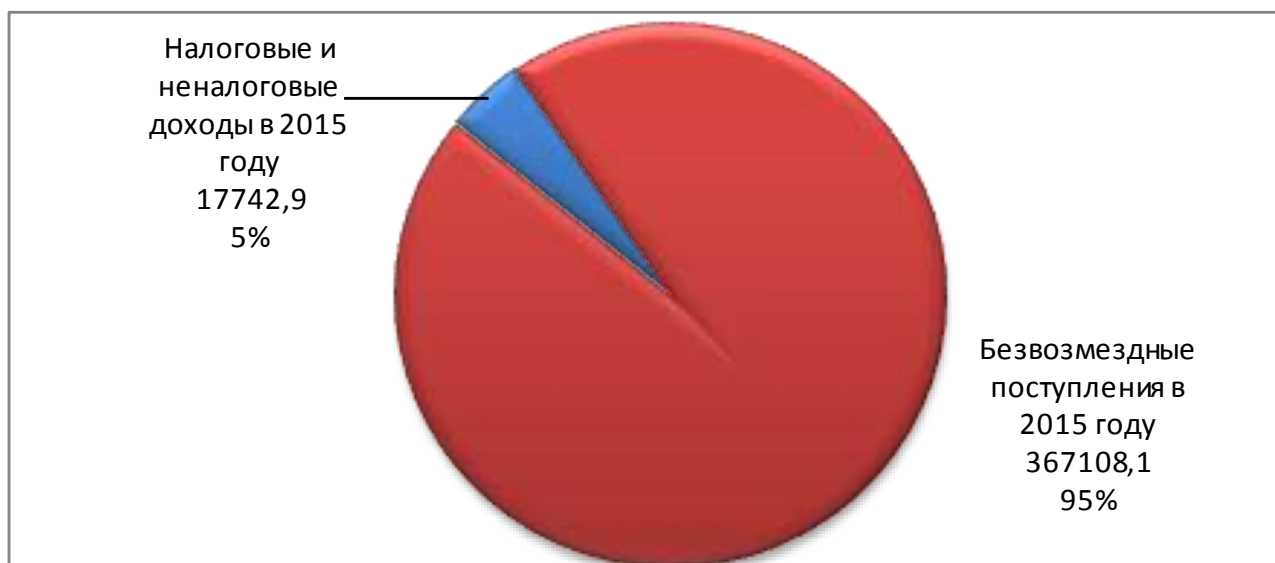
- Собственные доходы районного бюджета сформированы на основе прогноза социально-экономического развития, с учетом изменений федерального и регионального налогового законодательства;
- Реализация Указов Президента Российской Федерации;
- Сохранение гарантий, предусмотренных законодательством;
- Отсутствие новых расходов, не связанных с реализацией Указов Президента Российской Федерации;
- Обеспечение обязательных расходов за счет перераспределения с других, менее важных расходов;
- Высокая социальная значимость расходов районного бюджета;
- Обеспечение устойчивости и сбалансированности бюджета района;
- Рост эффективности каждого бюджетного рубля;
- Сохранение муниципального долга на экономически безопасном уровне, снижение дефицита районного бюджета;
- Повышение прозрачности и открытости районного бюджета.

ДОХОДЫ БЮДЖЕТА

поступающие в бюджет денежные средства, за исключением средств, являющихся источниками финансирования дефицита бюджета (статья 6 Бюджетного кодекса Российской Федерации)

НАЛОГОВЫЕ ДОХОДЫ (пункт 2 статьи 41 Бюджетного кодекса Российской Федерации)	НЕНАЛОГОВЫЕ ДОХОДЫ (пункт 3 статьи 41 Бюджетного кодекса Российской Федерации)	БЕЗВОЗМЕЗДНЫЕ ПОСТУПЛЕНИЯ (пункт 4 статьи 41 Бюджетного кодекса Российской Федерации)
<p style="text-align: center;">✓</p> <p>доходы от предусмотренных Налоговым кодексом Российской Федерации федеральных налогов и сборов, в том числе от налогов, предусмотренных специальными налоговыми режимами, региональных и местных налогов, а также пеней и штрафов по ним.</p>	<p style="text-align: center;">✓</p> <p>доходы от использования имущества, находящегося в муниципальной собственности, за исключением имущества бюджетных и автономных учреждений, а также имущества муниципальных унитарных предприятий, в том числе казенных;</p> <p style="text-align: center;">✓</p> <p>доходы от продажи имущества (кроме акций и иных форм участия в капитале), находящегося в муниципальной собственности, за исключением имущества бюджетных и автономных учреждений, а также имущества муниципальных унитарных предприятий, в том числе казенных;</p> <p style="text-align: center;">✓</p> <p>доходы от платных услуг, оказываемых казенными учреждениями;</p> <p style="text-align: center;">✓</p> <p>средства, полученные в результате применения мер гражданско-правовой и административной ответственности, в том числе штрафы, конфискации, компенсации; средства, полученные в возмещение вреда, муниципальному образованию, и иные суммы принудительного изъятия;</p> <p style="text-align: center;">✓</p> <p>средства самообложения граждан;</p> <p style="text-align: center;">✓</p> <p>иные неналоговые доходы.</p>	<p style="text-align: center;">✓</p> <p>дотации из других бюджетов бюджетной системы Российской Федерации;</p> <p style="text-align: center;">✓</p> <p>субсидии из других бюджетов бюджетной системы Российской Федерации (межбюджетные субсидии);</p> <p style="text-align: center;">✓</p> <p>субвенции из федерального бюджета и (или) из бюджетов субъектов Российской Федерации;</p> <p style="text-align: center;">✓</p> <p>иные межбюджетные трансферты из других бюджетов бюджетной системы Российской Федерации;</p> <p style="text-align: center;">✓</p> <p>безвозмездные поступления от физических и юридических лиц, в том числе добровольные пожертвования.</p>

СТРУКТУРА ДОХОДОВ БЮДЖЕТА В 2015 ГОДУ, ТЫС.РУБ.



СТРУКТУРА НАЛОГОВЫХ И НЕНАЛОГОВЫХ ДОХОДОВ РАЙОННОГО БЮДЖЕТА В 2015 ГОДУ, ТЫС.РУБ.



МЕЖБЮДЖЕТНЫЕ ТРАНСФЕРТЫ

ДОТАЦИИ
(от лат. *dotatio* - дар,
пожертвование)

✓ предоставляются на безвозмездной и безвозвратной основе без установления направлений и (или) условий их использования

СУБСИДИИ
(от лат. *subsidium* –
помощь, поддержка)

✓ предоставляются в целях софинансирования расходных обязательств, возникающих при выполнении полномочий органов местного самоуправления по вопросам местного значения

средства, предоставляемые одним бюджетом бюджетной системы Российской Федерации другому бюджету бюджетной системы Российской Федерации (статья 6 Бюджетного кодекса Российской Федерации)

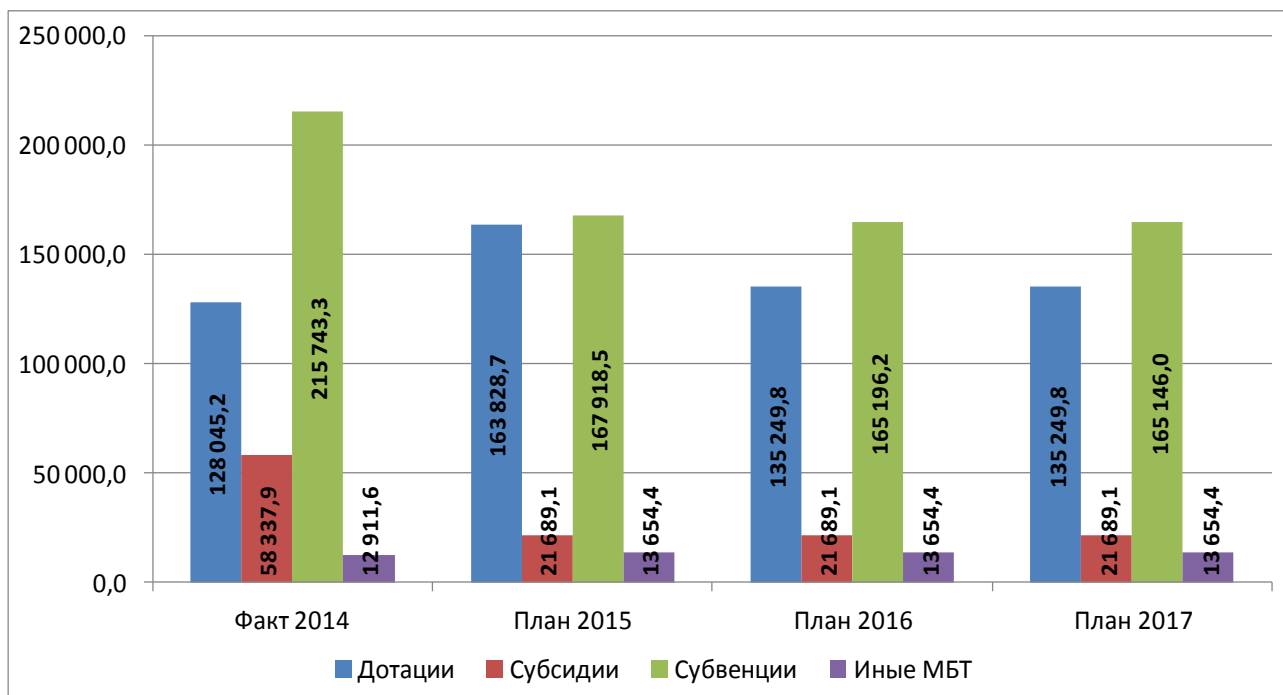
СУБВЕНЦИИ
(от лат. *subvenire* —
приходить на
помощь)

✓ предоставляются в целях финансового обеспечения расходных обязательств муниципальных образований, возникающих при выполнении государственных полномочий Российской Федерации, субъектов Российской Федерации, переданных для осуществления органам местного самоуправления в установленном порядке

**Иные
межбюджетные
трансферты**

✓ предоставляются в случаях и порядке, предусмотренных законами субъекта Российской Федерации и принимаемыми в соответствии с ними иными нормативными правовыми актами органов государственной власти субъекта Российской Федерации.

СТРУКТУРА БЕЗВОЗМЕЗДНЫХ ПОСТУПЛЕНИЙ В ДИНАМИКЕ ЗА 2014–2017 ГОДЫ, ТЫС. РУБ.



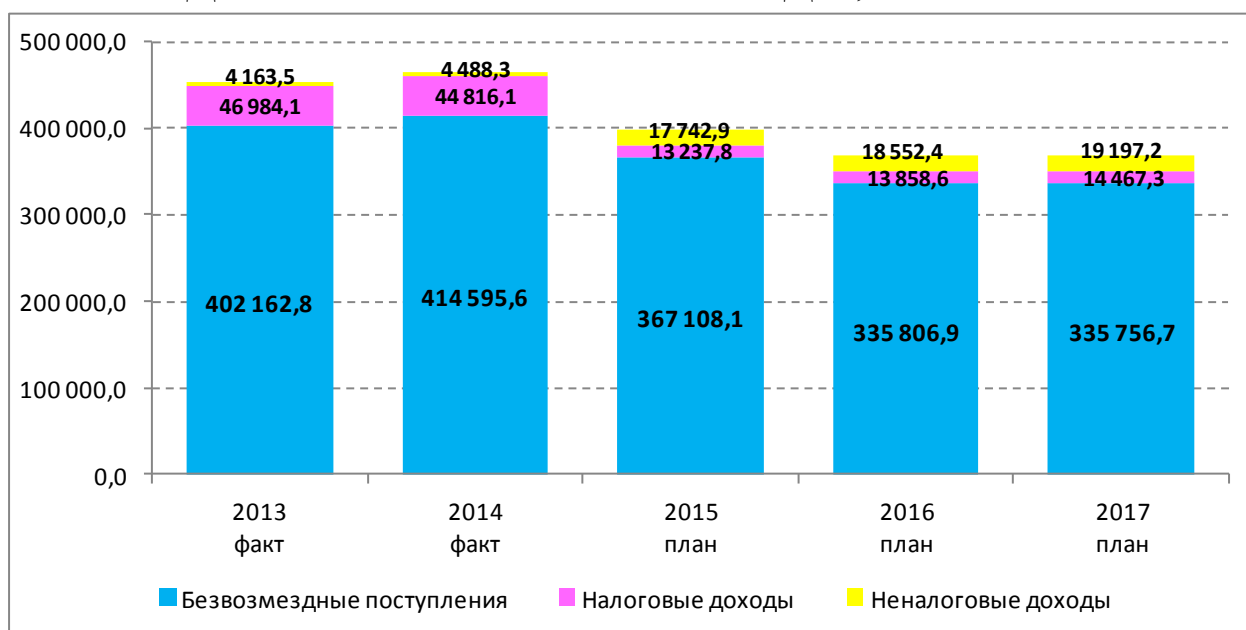
ВИДЫ ДОХОДОВ И НОРМАТИВЫ ОТЧИСЛЕНИЙ В БЮДЖЕТ БОГОТОЛЬСКОГО РАЙОНА В 2015 ГОДУ

№ n/n	<i>Виды доходов</i>	<i>Нормативы отчислений в районный бюджет</i>
	НАЛОГОВЫЕ ДОХОДЫ	
1	Налог на прибыль организаций, зачисляемый в бюджеты субъектов Российской Федерации	10%
2	Налог на доходы физических лиц с доходов, источником которых является налоговый агент, за исключением доходов, в отношении которых исчисление и уплата налога осуществляются в соответствии со статьями 227, 2271 и 228 Налогового кодекса Российской Федерации	20%
3	Единый налог на вмененный доход для отдельных видов деятельности	100,0%
4	Единый налог на вмененный доход для отдельных видов деятельности (за налоговые периоды, истекшие до 1 января 2011 года)	90,0%
5	Единый сельскохозяйственный налог	50,0%

6	Налог, взимаемый в связи с применением патентной системы налогообложения, зачисляемый в бюджеты муниципальных районов	100,0%
7	Государственная пошлина по делам, рассматриваемым в судах общей юрисдикции, мировыми судьями (за исключением Верховного Суда Российской Федерации)	100,0%
НЕНАЛОГОВЫЕ ДОХОДЫ		
8	Проценты, полученные от предоставления бюджетных кредитов внутри страны за счет средств бюджетов муниципальных районов	100,0%
9	Доходы, получаемые в виде арендной платы за земельные участки, государственная собственность на которые не разграничена и которые расположены в границах поселений, а также средства от продажи права на заключение договоров аренды указанных земельных участков	50,0%
10	Доходы от сдачи в аренду имущества, находящегося в оперативном управлении органов управления муниципальных районов и созданных ими учреждений (за исключением имущества муниципальных бюджетных и автономных учреждений)	100,0%
11	Прочие поступления от использования имущества, находящегося в собственности муниципальных районов (за исключением имущества муниципальных бюджетных и автономных учреждений, а также имущества муниципальных унитарных предприятий, в том числе казенных)	100,0%
12	Плата за негативное воздействие на окружающую среду	40,0%
13	Прочие доходы от оказания платных услуг (работ) получателями средств бюджетов муниципальных районов	100,0%
14	Доходы от продажи земельных участков, государственная собственность на которые не разграничена и которые расположены в границах поселений	50,0%
15	Денежные взыскания (штрафы) за нарушение законодательства о налогах и сборах, предусмотренные статьями 116, 118, статьей 119.1, пунктами 1 и 2 статьи 120, статьями 125, 126, 128, 129, 129.1, 132, 133, 134, 135, 135.1 Налогового кодекса Российской Федерации	50,0%
16	Денежные взыскания (штрафы) за административные правонарушения в области государственного регулирования производства и оборота этилового спирта, алкогольной, спиртосодержащей продукции	100,0%

17	Денежные взыскания (штрафы) за нарушение законодательства в области охраны окружающей среды	100,0%
18	Денежные взыскания (штрафы) за нарушение земельного законодательства	100,0%
19	Денежные взыскания (штрафы) за нарушение законодательства Российской Федерации о размещении заказов на поставки товаров, выполнение работ, оказание услуг для нужд муниципальных районов	100,0%
20	Прочие поступления от денежных взысканий (штрафов) и иных сумм в возмещение ущерба, зачисляемые в бюджеты муниципальных районов	100,0%
21	Прочие неналоговые доходы бюджетов муниципальных районов	100,0%
БЕЗВОЗМЕЗДНЫЕ ПОСТУПЛЕНИЯ		
22	Дотации бюджетам субъектов Российской Федерации и муниципальных образований	100,0 %
23	Субсидии бюджетам бюджетной системы Российской Федерации (межбюджетные субсидии)	100,0 %
24	Субвенции бюджетам субъектов Российской Федерации и муниципальных образований	100,0 %
25	Иные межбюджетные трансферты	100,0 %

СТРУКТУРА ДОХОДНОЙ ЧАСТИ РАЙОННОГО БЮДЖЕТА В ДИНАМИКЕ ЗА 2013–2017 ГОДЫ, ТЫС. РУБ.



Факторы, влияющие на изменение доходов бюджета Боготольского района в 2015-2017 годах:

Налоговые доходы:

- ✓ Изменение нормативов отчислений в районный бюджет в связи с изменениями федерального и налогового законодательства.
- ✓ Рост фонда оплаты труда работников бюджетной сферы.
- ✓ Расчет объема поступлений налоговых доходов произведен на основе информации Федеральной налоговой службы с учетом изменений налогового законодательства.
- ✓ Определение суммы доходов производилось с учетом роста индекса потребительских цен.

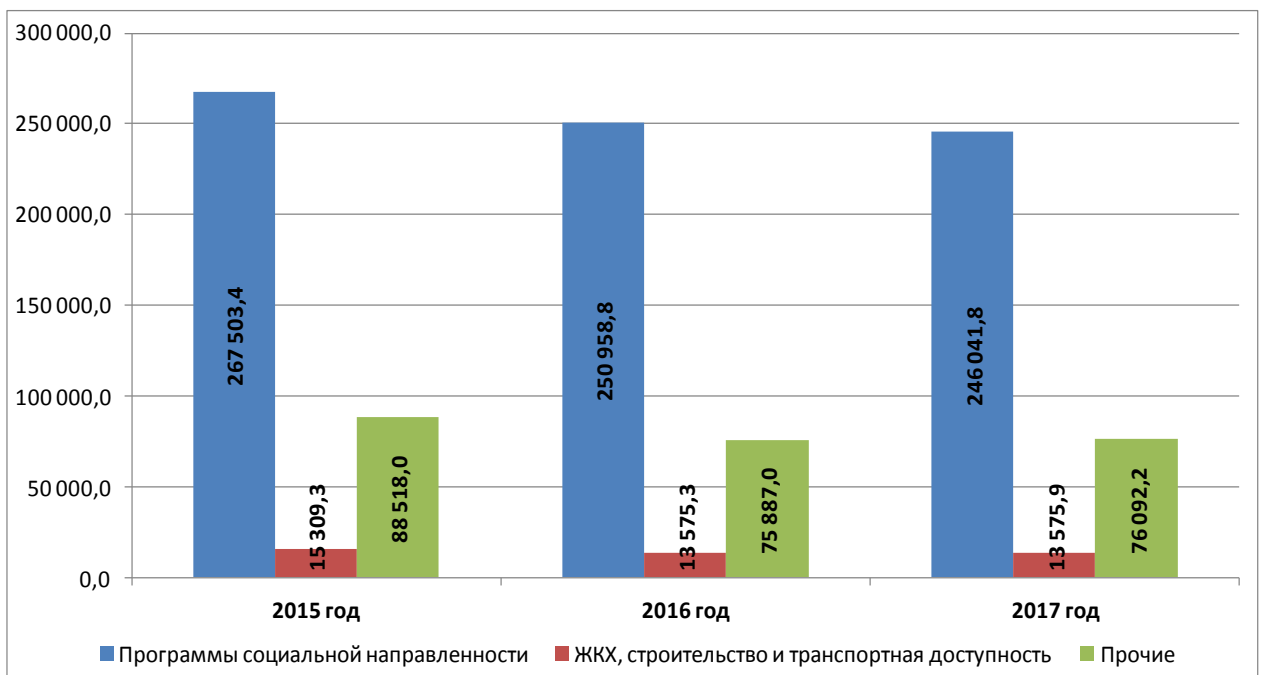
Неналоговые доходы:

- ✓ Учтен рост платежей на величину сводного индекса потребительских цен.
- ✓ Размер неналоговых доходов определен на основе оценки поступления в 2014 году по каждому виду дохода.

МУНИЦИПАЛЬНЫЕ ПРОГРАММЫ

Программно-целевые принципы бюджетного планирования являются основным инструментом повышения эффективности бюджетных расходов, достижения устойчивого развития района.

Муниципальные программы по направлениям расходования средств, тыс. руб.



Бюджет на 2015-2017 годы является социально-ориентированным, позволяет обеспечить выполнение социальных обязательств и полномочий органов местного самоуправления Боготольского района.

РАЗВИТИЕ ОБРАЗОВАНИЯ БОГОТОЛЬСКОГО РАЙОНА

Основные задачи реализации программы



- ✓ создание в системе дошкольного, общего и дополнительного образования равных возможностей для современного качественного образования, позитивной социализации детей и отдыха, оздоровления детей в летний период;
- ✓ создание условий для эффективного управления отраслью.

Основные мероприятия программы и объемы их финансирования за счет всех источников в период 2015-2017 годы, тыс. руб.

№	Мероприятия	2015 год	2016 год	2017 год
1	Развитие дошкольного, общего и дополнительного образования детей	177088,9	168554,0	163637,0
2	Обеспечение реализации муниципальной программы и прочие мероприятия в сфере образования	21974,1	18561,4	18561,4

Ожидаемые результаты реализации программы до 2017 года



- удельный вес численности населения в возрасте 5-18 лет, охваченного образованием, в общей численности населения в возрасте 5-18 лет (2015 - 91,1%, 2016 - 91,2%, 2017 - 91,2%);
- отношение среднего балла ЕГЭ (в расчете на 1 предмет) в 10% школ Боготольского района с лучшими результатами ЕГЭ к среднему баллу ЕГЭ (в расчете на 1 предмет) у 10% школ Боготольского района с худшими результатами ЕГЭ (2015 - 1,67%, 2016 - 1,66%, 2017 - 1,66%);



- уровень охвата детей от 3 до 7 лет, стоящих в очереди в муниципальные дошкольные образовательные учреждения услугами дошкольного образования (с учетом групп кратковременного пребывания) (2015 - 100%, 2016 - 100%, 2017 - 100%);

- обеспеченность детей дошкольного возраста местами в дошкольных образовательных учреждениях (количество мест в ДОУ) (2015 - 264 ед., 2016 - 280 ед., 2017 - 280 ед.);



- доля муниципальных общеобразовательных организаций, соответствующих современным требованиям обучения, в общем количестве муниципальных общеобразовательных организаций (2015 - 72,7%, 2016 - 72,7%, 2017 - 72,7%,);



- доля детей школьного возраста, получающих услуги дополнительного образования, вовлеченных в кружки и секции различной направленности (2015 - 70,0%, 2016 - 70,0%, 2017 - 70,0%,).

СИСТЕМА СОЦИАЛЬНОЙ ЗАЩИТЫ НАСЕЛЕНИЯ БОГОТОЛЬСКОГО РАЙОНА

Основные задачи реализации программы



- ✓ предоставление мер социальной поддержки отдельным категориям граждан, в т. ч. инвалидам;
- ✓ создание благоприятных условий для функционирования института семьи, рождения детей;
- ✓ обеспечение потребностей граждан пожилого возраста, инвалидов, включая детей – инвалидов, семей и детей в социальном обслуживании;
- ✓ создание условий эффективного развития сферы социальной поддержки и социального обслуживания населения Боготольского района.

Основные мероприятия программы и объемы их финансирования за счет всех источников в период 2015-2017 годы, тыс. руб.

№	Мероприятия	2015 год	2016 год	2017 год
1	Повышение качества и доступности социальных услуг населению	29453,60	29453,60	29453,60
2	Обеспечение реализации муниципальной программы и прочие мероприятия	5071,3	5050,1	5050,1

Ожидаемые результаты реализации программы до 2017 года

- удельный вес граждан, получающих меры социальной поддержки адресно (с учетом доходности), в общей численности граждан, имеющих на них право (2015 - 42,1%, 2016 - 42,1%, 2017 - 42,1%,.);



- удельный вес инвалидов, реализовавших индивидуальные программы реабилитации в муниципальных учреждениях социального обслуживания, от общего числа инвалидов в Боготольском районе (2015 -21,4%, 2016 - 21,5%, 2017 - 21,5%,.);



- уровень удовлетворенности жителей муниципального района качеством предоставления государственных и муниципальных услуг в сфере социальной поддержки населения (2015 --не менее 90%, 2016 - не менее 90%, 2017 - не менее 90%,.).

РЕФОРМИРОВАНИЕ И МОДЕРНИЗАЦИЯ ЖИЛИЩНО-КОММУНАЛЬНОГО ХОЗЯЙСТВА И ПОВЫШЕНИЕ ЭНЕРГЕТИЧЕСКОЙ ЭФФЕКТИВНОСТИ В БОГОТОЛЬКОМ РАЙОНЕ

Основные задачи реализации программы



✓ повышение надежности функционирования систем жизнеобеспечения населения;

✓ повышение энергосбережения и энергоэффективности;

✓ создание условий для эффективного, ответственного и прозрачного управления финансовыми ресурсами в рамках выполнения установленных функций и полномочий.

Основные мероприятия программы и объемы их финансирования за счет всех источников в период 2015-2017 годы, тыс. руб.

№	Мероприятия	2015 год	2016 год	2017 год
1	Развитие и модернизация объектов коммунальной инфраструктуры в Боготольском районе	489,5	128,0	128,0
2	Энергосбережение и повышение энергетической эффективности в Боготольском районе	2743,7	2743,7	2743,7

3	Обеспечение реализации муниципальной программы Боготольского района Красноярского края "Реформирование и модернизация жилищно-коммунального хозяйства и повышение энергетической эффективности в Боготольском районе"	2130,1	2130,1	2130,1
---	---	--------	--------	--------

Ожидаемые результаты реализации программы до 2017 года

- доля убыточных организаций жилищно-коммунального хозяйства (2015 - 0%, 2016 - 0%, 2017 - 0%,);



- снижение уровня износа коммунальной инфраструктуры (2015 - 5%, 2016 - 5%, 2017 - 5%,);

- снижение показателя аварийности инженерных сетей (теплоснабжение 2015 - 3 ед., 2016 - 3 ед., 2017 - 3 ед.; водоснабжения 2015 - 2 ед., 2016 - 3 ед., 2017 - 3 ед.)

- увеличение доли населения, обеспеченного питьевой водой, отвечающей требованиям безопасности (2015 - 2,7%, 2016 - 4,0%, 2017 - 4,0%,);

- увеличение доли объемов энергетических ресурсов, расчеты за которые осуществляются с использованием приборов учета (в части многоквартирных домов - с использованием коллективных (общедомовых) приборов учета), в общем объеме энергоресурсов, потребляемых (используемых) на территории района, в том числе: электрической энергии до 29,4%, воды до 32,3%.

ЗАЩИТА НАСЕЛЕНИЯ И ТЕРРИТОРИИ БОГОТОЛЬСКОГО РАЙОНА ОТ ЧРЕЗВЫЧАЙНЫХ СИТУАЦИЙ ПРИРОДНОГО И ТЕХНОГЕННОГО ХАРАКТЕРА

Основные задачи реализации программы

✓ обеспечение предупреждения возникновения и развития чрезвычайных ситуаций природного и техногенного характера, снижения ущерба и потерь от чрезвычайных ситуаций межмуниципального характера;



✓ организация обучения населения в области гражданской обороны, защиты от чрезвычайных ситуаций природного и техногенного характера; информирование населения о мерах пожарной безопасности;

✓ обеспечение условий реализации муниципальной программы.

Основные мероприятия программы и объемы их финансирования за счет всех источников в период 2015-2017 годы, тыс. руб.

№	Мероприятия	2015 год	2016 год	2017 год
1	Обеспечение предупреждения возникновения и развития чрезвычайных ситуаций природного и техногенного характера, снижения ущерба и потерь от чрезвычайных ситуаций межмуниципального характера	300,0	300,0	300,0
2	Организация обучения населения в области гражданской обороны, защиты от чрезвычайных ситуаций природного и техногенного характера	50,0	50,0	50,0
3	Обеспечение условий реализации муниципальной программы и прочие мероприятия	2685,6	2266,70	2266,70

Ожидаемые результаты реализации программы до 2017 года

- снижение рисков возникновения чрезвычайных ситуаций в период половодья (2015 - 50% от уровня 2010 года, 2016 - 50% от уровня 2010 года, 2017 - 50% от уровня 2010 года);

- охват населения обучением способам защиты от чрезвычайных ситуаций (2015 - 1,3 тыс. чел, 2016 - 1,5 тыс. чел, 2017 - 1,7 тыс. чел.);

- повышение уровня информированности населения о мерах пожарной безопасности (2015 - 105% от уровня 2012 года, 2016 - 110% от уровня 2012 года, 2017 - 115% от уровня 2012 года).

РАЗВИТИЕ КУЛЬТУРЫ БОГОТОЛЬСКОГО РАЙОНА

Основные задачи реализации программы

✓ сохранение и эффективное использование культурного наследия Боготольского района;

✓ обеспечение доступа населения Боготольского района к культурным благам и участию в культурной жизни;

✓ создание условий для устойчивого развития отрасли «культура» в Боготольском районе.



Основные мероприятия программы и объемы их финансирования за счет всех источников в период 2015-2017 годы, тыс. руб.

№	Мероприятия	2015 год	2016 год	2017 год
1	Сохранение культурного наследия межмуниципального характера	9811,4	8424,3	8424,3
2	Развитие архивного дела в Боготольском районе	1369,7	1183,1	1183,1
3	Поддержка досуга и народного творчества	10431,4	8991,6	8991,6
4	Обеспечение условий реализации программы и прочие мероприятия	6163,9	5349,4	5349,4

Ожидаемые результаты реализации программы до 2017 года



- удельный вес населения, участвующего в платных культурно - досуговых мероприятиях, проводимых муниципальными учреждениями культуры (2015 - 419,0 тыс. чел., 2016 - 426,6 тыс. чел., 2017 - 426,6 тыс. чел.);

- количество экземпляров новых поступлений, в библиотечные фонды общедоступных библиотек, в расчете на 1 тыс. человек населения (2015 - 260 экз., 2016 - 260 экз., 2017 - 260 экз.);

- количество учащихся учреждения дополнительного образования детей в области культуры (2015 - 110 чел., 2016 - 110 чел., 2017 - 110 чел.);

- доля оцифрованных заголовков единиц хранения (далее - дела), переведенных в электронную форму, в общем количестве дел, хранящихся в муниципальном архиве Боготольского района (2015 - 17%, 2016 - 72%., 2017 - 72%.)



РАЗВИТИЕ ФИЗИЧЕСКОЙ КУЛЬТУРЫ, СПОРТА И ТУРИЗМА В БОГОТОЛЬСКОМ РАЙОНЕ



Основные задачи реализации программы

- ✓ обеспечение развития массовой физической культуры на территории Боготольского района;
- ✓ повышение качества туристских услуг, оказываемых на территории Боготольского района;
- ✓ создание условий для эффективного, ответственного и прозрачного управления в рамках выполнения установленных функций и полномочий.

Основные мероприятия программы и объемы их финансирования за счет всех источников в период 2015-2017 годы, тыс. руб.

№	Мероприятия	2015 год	2016 год	2017 год
1	Развитие массовой физической культуры и спорта	1939,4	1654,2	1654,2
2	Развитие внутреннего и въездного туризма	1130,0	902,1	902,1
3	Обеспечение реализации муниципальной программы и прочие мероприятия	1173,7	1168,5	1168,5

Ожидаемые результаты реализации программы до 2017 года



- доля граждан Боготольского района, систематически занимающегося физической культурой и спортом к общей численности населения района (2015 - 23,98%, 2016 - 24,53%, 2017 - 24,78%.);



- количество туристов, посещающих район (2015 - 345 чел., 2016 - 380 чел., 2017 - 400 чел.)

МОЛОДЕЖЬ БОГОТОЛЬСКОГО РАЙОНА



Основные задачи реализации программы

- ✓ создание условий успешной социализации и эффективной самореализации молодежи Боготольского района;
- ✓ создание условий для дальнейшего развития и совершенствования системы патриотического воспитания;
- ✓ поддержка в решении жилищной проблемы молодых семей, признанных в установленном порядке, нуждающимися в улучшении жилищных условий.

Основные мероприятия программы и объемы их финансирования за счет всех источников в период 2015-2017 годы, тыс. руб.

№	Мероприятия	2015 год	2016 год	2017 год
1	Вовлечение молодежи Боготольского района в социальную практику	1538,5	1352,2	1352,2
2	Патриотическое воспитание молодежи Боготольского района	57,0	55,3	55,3
3	Обеспечение жильем молодых семей в Боготольском районе	300,5	259,0	259,0

Ожидаемые результаты реализации программы до 2017 года

- количество молодых граждан, проживающих в Боготольском районе, вовлеченных в реализацию социально-экономических проектов (2015 - 240 ед., 2016 - 250 ед., 2017 - 240 ед.);

- количество молодых граждан, проживающих в Боготольском районе, вовлеченных в краеведческо - патриотическую, добровольческую деятельность (2015 - 55 ед., 2016 - 60 ед., 2017 - 60 ед.);

- количество молодых семей, улучшивших жилищные условия за счет полученных социальных выплат (за результативности весь период действия подпрограммы), к общему количеству молодых семей, состоящих на учете нуждающихся в улучшении жилищных условий (2015 - 4 ед., 2016 - 4 ед., 2017 - 4 ед.);

- доля молодых семей, получивших свидетельства о выделении социальных выплат на приобретение или строительство жилья и реализовавших свое право на улучшение жилищных условий за счет средств социальной выплаты, в общем количестве молодых семей, получивших свидетельства о выделении социальной выплаты на приобретение или строительство жилья, - претендентов на получение социальной выплаты в текущем году на конец планируемого года (2015 - 90%, 2016 - 90%, 2017 - 90%).



**РАЗВИТИЕ СУБЪЕКТОВ МАЛОГО И СРЕДНЕГО
ПРЕДПРИНИМАТЕЛЬСТВА В БОГОТОЛЬСКОМ РАЙОНЕ**

Основные задачи реализации программы

✓ поддержка субъектов малого и среднего предпринимательства, направленная на развитие инвестиционной деятельности и снижение затрат субъектов малого и среднего предпринимательства, возникающих в связи с привлечением финансовых ресурсов;



✓ поддержка создаваемых субъектов малого предпринимательства, а также продвижение продукции собственного производства местных товаропроизводителей на российские и международные рынки;

✓ предоставление комплексной методической, информационно-консультационной поддержки субъектам малого и среднего предпринимательства, повышение эффективности ее деятельности.

Основные мероприятия программы и объемы их финансирования за счет всех источников в период 2015-2017 годы, тыс. руб.

№	Мероприятия	2015 год	2016 год	2017 год
1	Субсидия "Лизинг" Субсидия субъектам малого и среднего предпринимательства на возмещение части затрат связанных с обеспечением текущей деятельности	20,11	20,0	20,0
2	Субсидия "Энергообучение" Субсидии субъектам малого и среднего предпринимательства на возмещение части затрат, связанных с повышением квалификации их сотрудников по программе обучение специалистов по энергосбережению	5,0	0,0	0,0
3	Субсидия "Энергообследование" Субсидии субъектам малого и среднего предпринимательства на возмещение части затрат, связанных с проведением на их предприятиях энергетических обследований	15,0	0,0	0,0
4	Субсидия "Энергоэффективное оборудование" Субсидии субъектам малого и среднего предпринимательства	30,0	0,0	0,0

	на возмещение части затрат, связанных с реализацией энергосберегающих мероприятий, включая затраты на приобретение и внедрение энергоэффективных технологий, оборудования и материалов			
5	Субсидия "Оборудование" Субсидия субъектам малого и (или) среднего предпринимательства на возмещение части затрат по приобретению оборудования в целях создания и (или) развития, и (или) модернизации производства товаров	52,0	52,0	52,0
6	Субсидия "Вновь созданный" Субсидия субъектам малого и среднего предпринимательства на возмещение части затрат, связанных с приобретением и созданием основных средств и началом предпринимательской деятельности	103,89	74,0	74,0
7	Мероприятие «Ярмарка» Организация районных и участие в краевых ярмарках, выставках и прочих мероприятиях, способствующих продвижению товаров, работ, услуг, производимых субъектами малого предпринимательства Боготольского района	12,0	12,0	12,0
8	Мероприятие «Семинары для СМП» Организация и проведение обучающих, программ (курсов, семинаров, тренингов) для субъектов малого предпринимательства района, граждан (в т.ч. студентов и школьников), желающих заняться предпринимательской деятельностью	9,0	9,0	9,0

9	<p>Мероприятие «Информационно-правовой центр» Техническое оснащение и ресурсное обеспечение деятельности информационно - правового центра поддержки малого предпринимательства, информирование жителей района о действующих мерах поддержки бизнеса и условиях ее предоставления в Боготольском районе</p>	97,9	97,9	97,9
10	<p>Мероприятие «Одно окно» Техническое оснащение и ресурсное обеспечение деятельности центра содействия малому предпринимательству Боготольского района, работающего по принципу "одно окно"</p>	40,0	40,0	40,0
11	<p>Мероприятие «Методические пособия» Разработка, издание и распространение методических пособий и информационных буклетов, брошюр, плакатов, справочников и прочей печатной продукцией для субъектов малого и среднего предпринимательства на тему успешного ведения бизнеса в Боготольском районе</p>	45,1	45,1	45,1
12	<p>Мероприятие «Профессиональный праздник» Организация и проведение мероприятий, посвященных профессиональным праздникам предпринимателей</p>	150,0	150,0	150,0

Ожидаемые результаты реализации программы до 2017 года

- увеличение оборота малых предприятий (с учетом микропредприятий) (2015 - 38,3 млн. рублей, 2016 - 40,1 млн. рублей, 2017 - 41,9 млн. рублей);

- количество субъектов малого и среднего предпринимательства, получивших муниципальную поддержку ежегодно 584 единиц;

- количество созданных рабочих мест в секторе малого и среднего предпринимательства ежегодно 16 единиц;

- количество сохраненных рабочих мест в секторе малого и среднего предпринимательства ежегодно 8 единиц;

- объем привлеченных внебюджетных инвестиций в секторе малого и среднего предпринимательства при реализации программы (2015 - 13,6 млн. рублей, 2016 - 13,8 млн. рублей, 2017 - 14,0 млн. рублей).



РАЗВИТИЕ ТРАНСПОРТНОЙ СИСТЕМЫ В БОГОТОЛЬСКОМ РАЙОНЕ

Основные задачи реализации программы

- ✓ обеспечения потребности населения в перевозках;
- ✓ обеспечение дорожной безопасности

Основные мероприятия программы и объемы их финансирования за счет всех источников в период 2015-2017 годы, тыс. руб.

№	Мероприятия	2015 год	2016 год	2017 год
1	Развитие транспортного комплекса района	7348,0	6327,1	6327,1
2	Безопасность дорожного движения в Боготольском районе	50,0	50,0	50,0

Ожидаемые результаты реализации программы до 2017 года

- транспортная подвижность населения (2015 - 25,89 поездок/чел, 2016 - 26,32 поездок/чел, 2017 - 26,32 поездок/чел);

- снижение числа погибших в дорожно-транспортных происшествиях (2015 - 1 чел, 2016 - 1 чел, 2017 - 1 чел);

- количество поездок (2015 - 25,89 поездок/чел, 2016 - 26,32 поездок/чел, 2017 - 26,32 поездок/чел);

- снижение тяжести последствий дорожно-транспортных происшествий (2015 - 3,4%, 2016 - 3,4%, 2017 - 3,4%).



РАЗВИТИЕ ИНФОРМАЦИОННОГО ОБЩЕСТВА БОГОТОЛЬСКОГО РАЙОНА

Основные задачи реализации программы

- ✓ развитие институтов информационного общества и использование информационно-коммуникационных технологий в муниципальном управлении Боготольского района;
- ✓ создание условий для эффективного, ответственного и прозрачного управления финансовыми ресурсами в рамках выполнения установленных функций и полномочий

Основные мероприятия программы и объемы их финансирования за счет всех источников в период 2015-2017 годы, тыс. руб.

№	Мероприятия	2015 год	2016 год	2017 год
1	Инфраструктура информационного общества	229,60	229,6	229,6
2	Обеспечение реализации муниципальной программы и прочие мероприятия	501,8	400,9	400,9

Ожидаемые результаты реализации программы до 2017 года

- доля граждан, получающих муниципальные услуги в электронной форме (2015 - 30%, 2016 - 40%, 2017 - 40%);
- доля органов муниципальной власти Боготольского района, использующих единую межведомственную систему электронного документооборота (2015 - 40%, 2016 - 50%, 2017 - 50%);
- доля муниципальных услуг, оказываемых в электронной форме (2015 - 40%, 2016 - 50%, 2017 - 50%).

РАЗВИТИЕ ЗЕМЕЛЬНО-ИМУЩЕСТВЕННЫХ ОТНОШЕНИЙ НА ТЕРРИТОРИИ МУНИЦИПАЛЬНОГО ОБРАЗОВАНИЯ БОГОТОЛЬСКИЙ РАЙОН

Основные задачи реализации программы

- ✓ развитие земельно-имущественных отношений в Боготольском районе посредством создания условий для вовлечения в хозяйственный оборот объектов муниципального имущества, и имущества, имеющего признаки



бесхозяйного, свободных земельных участков, повышения эффективности управления и распоряжения муниципальным имуществом и земельными ресурсами района;

✓ создание условий для эффективного, ответственного и прозрачного управления финансовыми ресурсами в рамках выполнения установленных функций и полномочий

Основные мероприятия программы и объемы их финансирования за счет всех источников в период 2015-2017 годы, тыс. руб.

№	Мероприятия	2015 год	2016 год	2017 год
	Повышение эффективности управления муниципальным имуществом и земельными ресурсами Боготольского района	305,0	229,6	229,6
	Обеспечение реализации муниципальной программы «Развитие земельно-имущественных отношений на территории муниципального образования Боготольский район»	1639,0	400,9	400,9

Ожидаемые результаты реализации программы до 2017 года

- количество объектов, имеющих признаки бесхозяйных включенных в состав муниципальной казны (2015 - 4 ед., 2016 - 8 ед., 2017 - 0 ед.);
- количество объектов недвижимого имущества, прошедших государственную регистрацию (2015 - 10 ед., 2016 - 0 ед., 2017 - 0 ед.);
- количество объектов недвижимого имущества, прошедших техническую инвентаризацию (2015 - 10 ед., 2016 - 0 ед., 2017 - 0 ед.);
- количество земельных участков, сформированных и поставленных на кадастровый учет (2015 - 6 ед., 2016 - 0 ед., 2017 - 0 ед.);
- наличие обобщенной электронной базы данных об объектах муниципальной собственности района. Автоматизация учетных функций, функций по начислению арендных платежей и контроля за полнотой и своевременностью поступлением платежей в бюджет посредством использования программных продуктов «Барс-аренда» и «Реестр» (2015 - не менее 90%, 2016 - не менее 90%, 2017 - не менее 90%).

РАЗВИТИЕ СЕЛЬСКОГО ХОЗЯЙСТВА БОГОТОЛЬСКОГО РАЙОНА

Основные задачи реализации программы

- ✓ поддержка и дальнейшее развитие малых форм хозяйствования на селе и повышение уровня доходов сельского населения;
- ✓ создание комфортных условий жизнедеятельности в сельской местности;
- ✓ создание условий для эффективного и ответственного управления финансовыми ресурсами в рамках переданных государственных полномочий.

Основные мероприятия программы и объемы их финансирования за счет всех источников в период 2015-2017 годы, тыс. руб.

№	Мероприятия	2015 год	2016 год	2017 год
1	Обеспечение реализации муниципальной программы развития сельского хозяйства и прочие мероприятия Боготольского района	2485,3	2495,2	2492,0
2	Организация проведения мероприятия по отлову, учету, содержанию и иному обращению с безнадзорными домашними животными	601,0	601,0	601,0

Ожидаемые результаты реализации программы до 2017 года

- количество граждан, ведущих личное подсобное хозяйство, осуществляющих привлечение кредитов (2015 - 33 ед., 2016 - 36 ед., 2017 - 36 ед.);
- ввод (приобретения) жилья гражданами, проживающими в сельской местности, в том числе молодыми семьями и молодыми специалистами (2015 - 300 метров квадратных, 2016 - 350 метров квадратных, 2017 - 350 метров квадратных);
- площадь обработки гербицидами очагов произрастания сорняков дикорастущей конопли (2015 - 40 га, 2016 - 40 га, 2017 - 40 га);
- снижение количества безнадзорных животных (2015 - 150 голов, 2016 - 105 голов, 2017 - 98 голов).

СОДЕЙСТВИЕ РАЗВИТИЮ МЕСТНОГО САМОУПРАВЛЕНИЯ

Основные задачи реализации программы



- ✓ улучшение состояния имущества, находящегося в муниципальной собственности;
- ✓ стимулирование повышения профессионального уровня муниципального управления и обмена успешным опытом среди муниципальных образований района;
- ✓ создание условий для эффективного, ответственного и прозрачного управления финансовыми ресурсами в рамках выполнения установленных функций и полномочий.

Основные мероприятия программы и объемы их финансирования за счет всех источников в период 2015-2017 годы, тыс. руб.

№	Мероприятия	2015 год	2016 год	2017 год
1	Содействие созданию безопасных и комфортных условий функционирования объектов муниципальной собственности	200,0	200,0	200,0
2	Стимулирование органов местного самоуправления района к эффективной реализации полномочий, закрепленных за муниципальными образованиями путем проведения конкурсов лучших практик	7,0	7,0	7,0
3	Обеспечение реализации муниципальной программы	9208,0	7867,4	7867,4

Ожидаемые результаты реализации программы до 2017 года



- доля муниципальных образований района, имеющих возможность принять участие в реализации программных мероприятий, направленных на содействие развитию местного самоуправления - 100% ежегодно;
- доля структурных подразделений администрации Боготольского района и сельских поселений, имеющих возможность принять участие в реализации мероприятий программы - 100% ежегодно;

- доля учреждений района, которые в течение года улучшили условия функционирования объектов муниципальной собственности - 2,3% ежегодно;
- уровень качества прогнозирования социально-экономического развития Боготольского района (отклонение фактических значений показателей социально-экономического развития района от прогнозных) - не более 10% ежегодно.

ОБЕСПЕЧЕНИЕ ДОСТУПНЫМ И КОМФОРТНЫМ ЖИЛЬЕМ ГРАЖДАН БОГОТОЛЬСКОГО РАЙОНА



Основные задачи реализации программы

- ✓ обеспечение жильем граждан, проживающих в жилых домах Боготольского района, признанных в установленном порядке аварийными и подлежащими сносу;
- ✓ обеспечение доступности жилья за счет увеличения темпов роста строительства жилья экономического класса в краткосрочной и среднесрочной перспективе;
- ✓ обеспечение устойчивого развития территорий, развитие инженерной, транспортной и социальной инфраструктур;
- ✓ создание благоприятного инвестиционного климата для реализации крупных инвестиционных проектов и строительства объектов, имеющих особо важное значение для социально – экономического развития Боготольского района Красноярского края;

Основные мероприятия программы и объемы их финансирования за счет всех источников в период 2015-2017 годы, тыс. руб.

№	Мероприятия	2015 год	2016 год	2017 год
1	Строительство объектов коммунальной и транспортной инфраструктуры в Боготольском районе с целью развития жилищного строительства	60,0	100,0	100,0
2	Подпрограмма «О территориальном планировании, градостроительном зонировании и документации по планировке территории Боготольского района»	450,0	158,4	159,0

3	Обеспечение доступным и комфортным жильем граждан Боготольского района	1938,0	1938,0	1938,0
4	Переселение граждан из аварийного жилищного фонда	100,0	0,0	0,0

Ожидаемые результаты реализации программы до 2017 года

- ликвидация аварийного жилья - 925,7 кв. метров в 2015 году;

- обеспечение жильем граждан, проживающих в жилых домах Боготольского района, признанных аварийными и подлежащими сносу в установленном порядке - 57 человек в 2015 году;

- уменьшение доли жилищного фонда, признанного аварийным в установленном порядке - 79% в 2015 году;

- объем ввода жилья (2015 - 1250 кв. метров, 2016 - 1300 кв. метров, 2017 - 1300 кв. метров);

- доля ввода жилья, соответствующего стандартам экономического класса - 100 % ежегодно;

- доля ввода малоэтажного жилья - 100 % ежегодно;



- количество поселений района, обеспеченных генеральными планами (нарастающим итогом) (2015 - 3 ед., 2016 - 6 ед., 2017 - 8 ед.).



УПРАВЛЕНИЕ МУНИЦИПАЛЬНЫМИ ФИНАНСАМИ БОГОТОЛЬСКОГО РАЙОНА

Основные задачи реализации программы

✓ обеспечение равных условий для устойчивого и эффективного исполнения расходных обязательств муниципальных образований, обеспечение сбалансированности и повышение финансовой самостоятельности местных бюджетов;



✓ эффективное управление муниципальным долгом Боготольского района;

✓ создание условий для эффективного, ответственного и прозрачного управления финансовыми ресурсами в рамках выполнения установленных функций и полномочий, повышения эффективности расходов районного бюджета, а также обеспечение контроля за соблюдением законодательства в финансово-бюджетной сфере.

Основные мероприятия программы и объемы их финансирования за счет всех источников в период 2015-2017 годы, тыс. руб.

№	Мероприятия	2015 год	2016 год	2017 год
1	Создание условий для эффективного и ответственного управления муниципальными финансами, повышения устойчивости бюджетов муниципальных образований Боготольского района	63397,4	54116,8	54075,2
2	Управление муниципальным долгом Боготольского района	250,0		
3	Обеспечение реализации муниципальной программы и прочие мероприятия	6038,4	5150,1	5400,1

Ожидаемые результаты реализации программы до 2017 года

- минимальный размер бюджетной обеспеченности сельских поселений Боготольского района после выравнивания не менее 8,0 тыс. рублей на человека ежегодно;

- доля расходов на обслуживание муниципального долга Боготольского района в объеме расходов районного бюджета, за исключением объема расходов, которые осуществляются за счет субвенций, предоставляемых из бюджетов бюджетной системы Российской Федерации не более 15% ежегодно;

- доля расходов районного бюджета, формируемых в рамках муниципальных программ Боготольского района не менее 85% ежегодно;

- объем налоговых и неналоговых доходов местных бюджетов в общем объеме доходов местных бюджетов (2015 - 10,4 млрд. руб., 2016 - 10,4 млрд. руб., 2017 - 10,4 млрд. руб.).

- обеспечение исполнения расходных обязательств района (за исключением безвозмездных поступлений) не менее 98% ежегодно.



ПОДДЕРЖКА СОЦИАЛЬНО-ОРИЕНТИРОВАННЫХ НЕКОММЕРЧЕСКИХ ОРГАНИЗАЦИЙ БОГОТОЛЬСКОГО РАЙОНА

Основные задачи реализации программы

✓ содействие формированию информационного пространства, способствующего развитию гражданских инициатив, в том числе информационная поддержка, пропаганда и популяризация

социально ориентированных некоммерческих организаций и инициативных объединений граждан;

✓ финансовая поддержка социально ориентированных некоммерческих организаций, работающих в решении социальных проблем;

✓ консультационная поддержка социально ориентированных некоммерческих организаций, инициативных объединений граждан, а также поддержка в области подготовки, переподготовки и повышения квалификации работников и добровольцев социально ориентированных некоммерческих организаций.

№	Мероприятия	2015 год	2016 год	2017 год
1	Поддержка социально-ориентированных некоммерческих организаций	40,0	34,5	34,5

Ожидаемые результаты реализации программы до 2017 года

- количество некоммерческих организаций и инициативных групп Боготольского района, получивших информационную поддержку - 10 организаций и групп ежегодно;

- количество некоммерческих общественных организаций, получивших финансовую поддержку на организацию уставной деятельности организации - 3 организации и группы ежегодно;

- количество материалов по гражданской тематике, размещенных в средствах массовой информации - не менее 5 материалов ежегодно;

- количество слушателей семинаров по вопросам организации работы НКО и социального проектирования - 20 человек в 2015 г.;

- количество социальных проектов, реализованных на территории муниципального образования - 10 ежегодно;

- количество некоммерческих организаций, зарегистрированных на территории Боготольского района - 4 к 2016 году.

БЮДЖЕТНЫЕ ИНВЕСТИЦИИ

Бюджетные инвестиции в 2015 год в районном бюджете не утверждены.

ОБЕСПЕЧЕНИЕ ДОСТУПНОСТИ ДЛЯ НАСЕЛЕНИЯ ИНФОРМАЦИИ О БЮДЖЕТНОМ ПРОЦЕССЕ, БЮДЖЕТНЫХ УСЛУГАХ

1. Проведение публичных слушаний по проекту районного бюджета и по годовому отчету об исполнении районного бюджета.

2. Размещение информации о муниципальных финансах района и бюджетном процессе на сайте администрации Боготольского района по адресу <http://bogotol-r.ru/>

3. Публикация информации в газетах «Официальный вестник Боготольского района», «Земля Боготольская».

4. Размещение информации о муниципальных учреждениях bus.gov.ru.

5. Размещение информации о муниципальных закупках zakupki.gov.ru.